


Municipio de Tecomán, Colima



Cuenta Pública

Abril 2021



Municipio de Tecomán, Colima

CONTENIDO

Información Contable ●

- Estado de Actividades
- Estado de Situación Financiera
- Estado de Variación de la Hacienda Pública
- Estado de Cambios en la Situación Financiera
- Estado de Flujos de Efectivo
- Informe Sobre Pasivos Contingentes
- Notas a los Estados Financieros
- Conciliación entre los Ingresos Presupuestarios y los Ingresos Contables
- Conciliación entre los Egresos Presupuestarios y los Gastos Contables
- Estado Analítico del Activo
- Estado Analítico de la Deuda y Otros Pasivos
- Cuenta Económica

Información Presupuestaria ●

Estado Analítico de Ingresos

- Rubro de Ingreso
- Fuente de Financiamiento

Estado Analítico del Presupuesto de Egresos

- Clasificación por Objeto del Gasto
- Clasificación por Tipo de Gasto
- Clasificación Administrativa
- Clasificación Funcional
- Clasificación por Fuente de Financiamiento
- Ubicación Geográfica

Información de Deuda ●

- Endeudamiento Neto
- Intereses de la Deuda

Información Programática ●

- Gasto por Categoría Programática
- Programas y Proyectos

Indicadores de Postura Fiscal ●

Anexos ●

- Balanza de Comprobación

- **Información Contable**





MUNICIPIO DE TECOMAN, COL.
Sistema Integral de Contabilidad Gubernamental
ESTADO DE ACTIVIDADES
DEL 1 DE ENERO AL 30 DE ABRIL DE 2021

	2021	2020
INGRESOS Y OTROS BENEFICIOS		
INGRESOS DE GESTIÓN	58,840,744.72	46,942,177.94
<i>IMPUESTOS</i>	37,833,490.78	31,035,068.92
<i>CUOTAS Y APORTACIONES DE SEGURIDAD SOCIAL</i>	0.00	0.00
<i>CONTRIBUCIONES DE MEJORAS</i>	0.00	0.00
<i>DERECHOS</i>	16,229,399.88	13,533,831.50
<i>PRODUCTOS</i>	3,295,020.48	1,556,629.58
<i>APROVECHAMIENTOS</i>	1,482,833.58	816,647.94
<i>INGRESOS POR VENTA DE BIENES Y PRESTACIÓN DE SERVICIOS</i>	0.00	0.00
PARTICIPACIONES, APORTACIONES, CONVENIOS, INCENTIVOS DERIVADOS DE LA COLABORACIÓN FISCAL, FONDOS DISTINTOS DE APORTACIONES, TRANSFERENCIAS, ASIGNACIONES, SUBSIDIOS Y SUBVENCIÓNES, Y PENSIONES Y JUBILACIONES	123,672,540.93	140,712,057.60
<i>PARTICIPACIONES, APORTACIONES, CONVENIOS, INCENTIVOS DERIVADOS DE LA COLABORACIÓN FISCAL Y FONDOS DISTINTOS DE APORTACIONES</i>	123,672,540.93	140,712,057.60
<i>TRANSFERENCIAS, ASIGNACIONES, SUBSIDIOS Y SUBVENCIÓNES, Y PENSIONES Y JUBILACIONES</i>	0.00	0.00
OTROS INGRESOS Y BENEFICIOS	0.00	0.00
<i>INGRESOS FINANCIEROS</i>	0.00	0.00
<i>INCREMENTO POR VARIACIÓN DE INVENTARIOS</i>	0.00	0.00
<i>DISMINUCIÓN DEL EXCESO DE ESTIMACIONES POR PÉRDIDA O DETERIORO U OBSOLESCENCIA</i>	0.00	0.00
<i>DISMINUCIÓN DEL EXCESO DE PROVISIONES</i>	0.00	0.00
<i>OTROS INGRESOS Y BENEFICIOS VARIOS</i>	0.00	0.00
TOTAL DE INGRESOS Y OTROS BENEFICIOS	182,513,285.65	187,654,235.54
GASTOS Y OTRAS PÉRDIDAS		
GASTOS DE FUNCIONAMIENTO	79,031,636.26	76,633,733.03
<i>SERVICIOS PERSONALES</i>	64,389,868.07	62,365,206.19
<i>MATERIALES Y SUMINISTROS</i>	3,824,113.75	2,295,476.91
<i>SERVICIOS GENERALES</i>	10,817,654.44	11,973,049.93
TRANSFERENCIAS, ASIGNACIONES, SUBSIDIOS Y OTRAS AYUDAS	25,089,135.09	28,414,787.92
<i>TRANSFERENCIAS INTERNAS Y ASIGNACIONES AL SECTOR PÚBLICO</i>	7,889,999.92	8,699,999.65

"BAJO PROTESTA DE DECIR VERDAD DECLARAMOS QUE LOS ESTADOS FINANCIEROS Y SUS NOTAS, SON RAZONABLEMENTE CORRECTOS Y SON RESPONSABILIDAD DEL EMISOR"

Fecha: 10/05/2021 12:24:53 p.m.



MUNICIPIO DE TECOMAN, COL.
Sistema Integral de Contabilidad Gubernamental
ESTADO DE ACTIVIDADES
DEL 1 DE ENERO AL 30 DE ABRIL DE 2021

	2021	2020
<i>TRANSFERENCIAS AL RESTO DEL SECTOR PUBLICO</i>	0.00	0.00
<i>SUBSIDIOS Y SUBENCIONES</i>	387,392.00	381,392.00
<i>AYUDAS SOCIALES</i>	29,900.00	56,207.28
<i>PENSIONES Y JUBILACIONES</i>	16,781,843.17	19,277,188.99
<i>TRANSFERENCIAS A FIDEICOMISOS, MANDATOS Y CONTRATOS ANALOGOS.</i>	0.00	0.00
<i>TRANSFERENCIAS A LA SEGURIDAD SOCIAL</i>	0.00	0.00
<i>DONATIVOS</i>	0.00	0.00
<i>TRANSFERENCIAS AL EXTERIOR</i>	0.00	0.00
PARTICIPACIONES Y APORTACIONES	182,525.00	144,551.00
<i>PARTICIPACIONES</i>	182,525.00	144,551.00
<i>APORTACIONES</i>	0.00	0.00
<i>CONVENIOS</i>	0.00	0.00
INTERESES, COMISIONES Y OTROS GASTOS DE LA DEUDA PÚBLICA	1,133,722.87	2,065,299.37
<i>INTERESES DE LA DEUDA PUBLICA</i>	1,133,722.87	2,065,299.37
<i>COMISIONES DE LA DEUDA PUBLICA</i>	0.00	0.00
<i>GASTOS DE LA DEUDA PUBLICA</i>	0.00	0.00
<i>COSTO POR CEBERTURAS</i>	0.00	0.00
<i>APOYOS FINANCIEROS</i>	0.00	0.00
OTROS GASTOS Y PÉRDIDAS EXTRAORDINARIAS	87,655.43	3,415.99
<i>ESTIMACIONES, DEPRECIACIONES, DETERIOROS, OBSOLESCENCIA Y AMORTIZACIONES</i>	0.00	0.00
<i>PROVISIONES</i>	0.00	0.00
<i>DISMINUCION DE INVENTARIOS</i>	0.00	0.00
<i>AUMENTO POR INSUFICIENCIA DE ESTIMACIONES POR PÉRDIDA O DETERIORO U OBSOLESCENCIA</i>	0.00	0.00
<i>AUMENTO POR INSUFICIENCIA DE PROVISIONES</i>	0.00	0.00
<i>OTROS GASTOS</i>	87,655.43	3,415.99
INVERSION PUBLICA	0.00	0.00
<i>INVERSION PUBLICA NO CAPITALIZABLE</i>	0.00	0.00
TOTAL DE GASTOS Y OTRAS PÉRDIDAS	105,524,674.65	107,261,787.31

"BAJO PROTESTA DE DECIR VERDAD DECLARAMOS QUE LOS ESTADOS FINANCIEROS Y SUS NOTAS, SON RAZONABLEMENTE CORRECTOS Y SON REponsabilidad DEL EMISOR"



MUNICIPIO DE TECOMAN, COL.
Sistema Integral de Contabilidad Gubernamental
ESTADO DE ACTIVIDADES
DEL 1 DE ENERO AL 30 DE ABRIL DE 2021

RESULTADOS DEL EJERCICIO (AHORRO/DESAHORRO)

	2021	2020
	76,988,611.00	80,392,448.23




TESORERO MUNICIPAL

C.P. J. JESUS ROJAS FERMIN

TESORERIA
MUNICIPAL

ENCARGADO DEL DESPACHO DE LA PRESIDENCIA MUNICIPAL



MTR. HUMBERTO URIBE GODINEZ

PRESIDENCIA

DIRECTOR DE EGRESOS Y CONTABILIDAD



DIRECCIÓN DE
EGRESOS

C.P. J. JESUS MORAN FLORES



MUNICIPIO DE TECOMAN, COL.
Sistema Integral de Contabilidad Gubernamental
ESTADO DE SITUACION FINANCIERA
AL 30 DE ABRIL DE 2021

	2021	2020		2021	2020
ACTIVO			PASIVO		
ACTIVO CIRCULANTE			PASIVO CIRCULANTE		
EFFECTIVO Y EQUIVALENTES	48,239,636.78	85,097,307.23	CUENTAS POR PAGAR A CORTO PLAZO	138,987,611.07	133,093,735.42
DERECHOS A RECIBIR EFFECTIVO O EQUIVALENTES	34,591,787.83	31,548,284.00	DOCUMENTOS POR PAGAR A CORTO PLAZO	0.00	0.00
DERECHOS A RECIBIR BIENES O SERVICIOS	744,711.17	0.00	PORCIÓN A CORTO PLAZO DE LA DEUDA PÚBLICA A LARGO PLAZO	3,054,239.40	19,993,617.77
INVENTARIOS	0.00	0.00	TÍTULOS Y VALORES A CORTO PLAZO	0.00	0.00
ALMACÉN	0.00	0.00	PASIVOS DIFERIDOS A CORTO PLAZO	0.00	0.00
ESTIMACIÓN POR PÉRDIDAS O DETERIORO DE ACTIVOS CIRCULANTES	0.00	0.00	FONDOS Y BIENES DE TERCEROS EN GARANTÍA Y/O ADMINISTRACIÓN A CORTO PLAZO	0.00	0.00
OTROS ACTIVOS CIRCULANTES	0.00	0.00	PROVISIONES A CORTO PLAZO	20,578,482.62	19,952,517.86
TOTAL DE ACTIVOS CIRCULANTES	83,576,135.78	116,645,591.23	OTROS PASIVOS A CORTO PLAZO	0.00	0.00
			TOTAL DE PASIVOS CIRCULANTES	162,620,333.09	173,039,871.05
ACTIVO NO CIRCULANTE			PASIVO NO CIRCULANTE		
INVERSIONES FINANCIERAS A LARGO PLAZO	0.00	0.00	CUENTAS POR PAGAR A LARGO PLAZO	0.00	0.00
DERECHOS A RECIBIR EFFECTIVO O EQUIVALENTES A LARGO PLAZO	0.00	0.00	DOCUMENTOS POR PAGAR A LARGO PLAZO	0.00	0.00
BIENES INMUEBLES, INFRAESTRUCTURA Y CONSTRUCCIONES EN PROCESO	585,710,784.20	498,365,465.81	DEUDA PÚBLICA A LARGO PLAZO	39,983,698.20	44,498,287.92
BIENES MUEBLES	145,627,763.60	131,392,435.10	PASIVOS DIFERIDOS A LARGO PLAZO	0.00	0.00
ACTIVOS INTANGIBLES	721,179.99	440,809.99	FONDOS Y BIENES DE TERCEROS EN GARANTÍA Y/O ADMINISTRACIÓN A LARGO PLAZO	0.00	0.00
DEPRECIACIONES, DETERIORO Y AMORTIZACIONES	0.00	0.00			

"BAJO PROTESTA DE DECIR VERDAD DECLARAMOS QUE LOS ESTADOS FINANCIEROS Y SUS NOTAS, SON RAZONABLEMENTE CORRECTOS Y SON RESPONSABILIDAD DEL EMISOR"

Fecha: 10/05/2021 12:24:54 p.m.



MUNICIPIO DE TECOMAN, COL.
Sistema Integral de Contabilidad Gubernamental
ESTADO DE SITUACION FINANCIERA
AL 30 DE ABRIL DE 2021

	2021	2020		2021	2020
ACUMULADAS DE BIENES			PLAZO		
ACTIVOS DIFERIDOS	0.00	0.00	PROVISIONES A LARGO PLAZO	0.00	0.00
ESTIMACIÓN POR PÉRDIDAS O DETERIORO DE ACTIVOS NO CIRCULANTES	0.00	0.00	TOTAL DE PASIVOS NO CIRCULANTES	39,983,698.20	44,498,287.92
OTROS ACTIVOS NO CIRCULANTES	0.00	0.00			
TOTAL DE ACTIVOS NO CIRCULANTES	732,059,727.79	630,198,710.90	TOTAL DEL PASIVO	202,604,031.29	217,538,158.97
TOTAL DEL ACTIVO	815,635,863.57	746,844,302.13	HACIENDA PUBLICA/ PATRIMONIO		
			HACIENDA PUBLICA/ PATRIMONIO CONTRIBUIDO	112,800,105.42	112,800,105.42
			APORTACIONES	112,800,105.42	112,800,105.42
			DONACIONES DE CAPITAL	0.00	0.00
			ACTUALIZACIÓN DE LA HACIENDA PÚBLICA/ PATRIMONIO	0.00	0.00
			HACIENDA PUBLICA/ PATRIMONIO GENERADO	500,231,726.86	416,506,037.74
			RESULTADOS DEL EJERCICIO (AHORRO/DESAHORRO)	76,988,611.00	80,392,448.23
			RESULTADOS DE EJERCICIOS ANTERIORES	423,243,115.86	336,113,589.51
			REVALÚOS	0.00	0.00
			RESERVAS	0.00	0.00
			RECTIFICACIONES DE RESULTADOS DE EJERCICIOS ANTERIORES	0.00	0.00
			EXCESO O INSUFICIENCIA EN LA	0.00	0.00

"BAJO PROTESTA DE DECIR VERDAD DECLARAMOS QUE LOS ESTADOS FINANCIEROS Y SUS NOTAS, SON RAZONABLEMENTE CORRECTOS Y SON REPOSABILIDAD DEL EMISOR"

Fecha: 10/05/2021 12:24:54 p.m.



MUNICIPIO DE TECOMAN, COL.
Sistema Integral de Contabilidad Gubernamental
ESTADO DE VARIACION EN LA HACIENDA PUBLICA
DEL 1 DE ENERO AL 30 DE ABRIL DE 2021

Concepto	Hacienda Pública/ Patrimonio Contribuido	Hacienda Pública/ Patrimonio Gen. Ejer. Ant.	Hacienda Pública/ Patrimonio Gen. Ejer.	Exceso o Insuficiencia en la Actualización de la Hac. Pública / Patrimonio	Total
Hacienda Pública / Patrimonio Contribuido Neto de 2020	112,800,105.42				112,800,105.42
<i>Aportaciones</i>	<i>112,800,105.42</i>				<i>112,800,105.42</i>
<i>Donaciones de Capital</i>	<i>0.00</i>				<i>0.00</i>
<i>Actualización de la Hacienda Pública/ Patrimonio</i>	<i>0.00</i>				<i>0.00</i>
Hacienda Pública / Patrimonio Generado Neto de 2020		319,362,212.57	108,941,248.23		428,303,460.80
<i>Resultados del Ejercicio (Ahorro/DesAhorro)</i>			<i>108,941,248.23</i>		<i>108,941,248.23</i>
<i>Resultados de Ejercicios Anteriores</i>		<i>319,362,212.57</i>			<i>319,362,212.57</i>
<i>Revalúos</i>		<i>0.00</i>			<i>0.00</i>
<i>Reservas</i>		<i>0.00</i>			<i>0.00</i>
<i>Rectificaciones de Resultados de Ejercicios Anteriores</i>		<i>0.00</i>			<i>0.00</i>
Exceso o Insuficiencia en la Actualización de la Hacienda Pública/ Patrimonio Neto de 2020				0.00	0.00
<i>Resultados por Posición Monetaria</i>				<i>0.00</i>	<i>0.00</i>
<i>Resultados por Tenencia de Activos no Monetarios</i>				<i>0.00</i>	<i>0.00</i>
Hacienda Pública/ Patrimonio Neto Final de 2020	112,800,105.42	319,362,212.57	108,941,248.23	0.00	541,103,566.22
Cambios en la Hacienda Pública/ Patrimonio Contribuido Neto de 2021	0.00				0.00
<i>Aportaciones</i>	<i>0.00</i>				<i>0.00</i>
<i>Donaciones de Capital</i>	<i>0.00</i>				<i>0.00</i>
<i>Actualización de la Hacienda Pública/ Patrimonio</i>	<i>0.00</i>				<i>0.00</i>
Variaciones de la Hacienda Pública/ Patrimonio Generado Neto de 2021		-5,060,344.94	76,988,611.00		71,928,266.06
<i>Resultados del Ejercicio (Ahorro/Desahorro)</i>			<i>76,988,611.00</i>		<i>76,988,611.00</i>
<i>Resultados de Ejercicios Anteriores</i>		<i>-5,060,344.94</i>	<i>0.00</i>		<i>-5,060,344.94</i>
<i>Revalúos</i>			<i>0.00</i>		<i>0.00</i>
<i>Reservas</i>			<i>0.00</i>		<i>0.00</i>

"BAJO PROTESTA DE DECIR VERDAD DECLARAMOS QUE LOS ESTADOS FINANCIEROS Y SUS NOTAS, SON RAZONABLEMENTE CORRECTOS Y SON RESPONSABILIDAD DEL EMISOR"

Fecha: 10/05/2021 12:24:54 p.m.



MUNICIPIO DE TECOMAN, COL.
 Sistema Integral de Contabilidad Gubernamental
ESTADO DE VARIACION EN LA HACIENDA PUBLICA
DEL 1 DE ENERO AL 30 DE ABRIL DE 2021

Concepto	Hacienda Pública/Patrimonio Contribuido	Hacienda Pública/Patrimonio Gen. Ejer. Ant.	Hacienda Pública/Patrimonio Gen. Ejer.	Exceso o Insuficiencia en la Actualización de la Hac. Pública / Patrimonio	Total
<i>Rectificaciones de Resultados de Ejercicios Anteriores</i>			0.00		0.00
Cambios en el Exceso o Insuficiencia en la Actualización de la Hacienda Pública/Patrimonio Neto de 2021				0.00	0.00
<i>Resultado por Posición Monetaria</i>				0.00	0.00
<i>Resultado por Tenencia de Activos no Monetarios</i>				0.00	0.00
Hacienda Pública/Patrimonio Neto Final de 2021	112,800,105.42	314,301,867.63	185,929,859.23	0.00	613,031,832.28

TESORERO MUNICIPAL
 C.P. J. JESUS ROJAS FERMIN
TESORERIA MUNICIPAL

ENCARGADO DEL DESPACHO DE LA PRESIDENCIA MUNICIPAL
 MTRO. HUMBERTO URIBE GODINEZ
PRESIDENCIA

DIRECTOR DE EGRESOS Y CONTABILIDAD
 C.P. J. JESUS MORAN FLORES
DIRECCIÓN DE EGRESOS



MUNICIPIO DE TECOMAN, COL.
Sistema Integral de Contabilidad Gubernamental
ESTADO DE CAMBIOS EN LA SITUACION FINANCIERA
1 DE ENERO AL 30 DE ABRIL DE 2021

	Origen	Aplicación
ACTIVO	9,076,407.89	18,121,366.04
ACTIVO CIRCULANTE		
<i>EFFECTIVO Y EQUIVALENTES</i>	9,076,407.89	9,171,839.98
<i>DERECHOS A RECIBIR EFECTIVO O EQUIVALENTES</i>	0.00	8,397,546.49
<i>DERECHOS A RECIBIR BIENES O SERVICIOS</i>	9,076,407.89	0.00
<i>INVENTARIOS</i>	0.00	774,293.49
<i>ALMACÉN</i>	0.00	0.00
<i>ESTIMACIÓN POR PÉRDIDAS O DETERIORO DE ACTIVOS CIRCULANTES</i>	0.00	0.00
<i>OTROS ACTIVOS CIRCULANTES</i>	0.00	0.00
ACTIVO NO CIRCULANTE		
<i>INVERSIONES FINANCIERAS A LARGO PLAZO</i>	0.00	8,949,526.06
<i>DERECHOS A RECIBIR EFECTIVO O EQUIVALENTES A LARGO PLAZO</i>	0.00	0.00
<i>BIENES INMUEBLES, INFRAESTRUCTURA Y CONSTRUCCIONES EN PROCESO</i>	0.00	0.00
<i>BIENES MUEBLES</i>	0.00	8,941,280.65
<i>ACTIVOS INTANGIBLES</i>	0.00	6,275.41
<i>DEPRECIACIONES, DETERIORO Y AMORTIZACIONES ACUMULADAS DE BIENES</i>	0.00	1,970.00
<i>ACTIVOS DIFERIDOS</i>	0.00	0.00
<i>ESTIMACIÓN POR PÉRDIDAS O DETERIORO DE ACTIVOS NO CIRCULANTES</i>	0.00	0.00
<i>OTROS ACTIVOS NO CIRCULANTES</i>	0.00	0.00
PASIVO	0.00	62,883,307.91
PASIVO CIRCULANTE		
<i>CUENTAS POR PAGAR A CORTO PLAZO</i>	0.00	58,368,718.19
<i>DOCUMENTOS POR PAGAR A CORTO PLAZO</i>	0.00	18,494,417.62
<i>PORCIÓN A CORTO PLAZO DE LA DEUDA PÚBLICA A LARGO PLAZO</i>	0.00	0.00
<i>TÍTULOS Y VALORES A CORTO PLAZO</i>	0.00	24,425,760.60
<i>PASIVOS DIFERIDOS A CORTO PLAZO</i>	0.00	0.00
<i>FONDOS Y BIENES DE TERCEROS EN GARANTÍA Y/O ADMINISTRACIÓN A CORTO PLAZO</i>	0.00	0.00
<i>PROVISIONES A CORTO PLAZO</i>	0.00	0.00
<i>OTROS PASIVOS A CORTO PLAZO</i>	0.00	15,448,539.97
PASIVO NO CIRCULANTE	0.00	4,514,589.72

"BAJO PROTESTA DE DECIR VERDAD DECLARAMOS QUE LOS ESTADOS FINANCIEROS Y SUS NOTAS, SON RAZONABLEMENTE CORRECTOS Y SON RESPONSABILIDAD DEL EMISOR"

Fecha: 10/05/2021 12:24:54 p.m.



MUNICIPIO DE TECOMAN, COL.
Sistema Integral de Contabilidad Gubernamental
ESTADO DE CAMBIOS EN LA SITUACION FINANCIERA
1 DE ENERO AL 30 DE ABRIL DE 2021

	Origen	Aplicación
<i>CUENTAS POR PAGAR A LARGO PLAZO</i>	0.00	0.00
<i>DOCUMENTOS POR PAGAR A LARGO PLAZO</i>	0.00	0.00
<i>DEUDA PÚBLICA A LARGO PLAZO</i>	0.00	4,514,589.72
<i>PASIVOS DIFERIDOS A LARGO PLAZO</i>	0.00	0.00
<i>FONDOS Y BIENES DE TERCEROS EN GARANTÍA Y/O ADMINISTRACIÓN A LARGO PLAZO</i>	0.00	0.00
<i>PROVISIONES A LARGO PLAZO</i>	0.00	0.00
HACIENDA PUBLICA/ PATRIMONIO	76,988,611.00	5,060,344.94
HACIENDA PUBLICA/ PATRIMONIO CONTRIBUIDO		
<i>APORTACIONES</i>	0.00	0.00
<i>DONACIONES DE CAPITAL</i>	0.00	0.00
<i>ACTUALIZACIÓN DE LA HACIENDA PÚBLICA/ PATRIMONIO</i>	0.00	0.00
HACIENDA PUBLICA/ PATRIMONIO GENERADO		
<i>RESULTADOS DEL EJERCICIO (AHORRO/DESAHORRO)</i>	76,988,611.00	5,060,344.94
<i>RESULTADOS DE EJERCICIOS ANTERIORES</i>	76,988,611.00	0.00
<i>REVALÚOS</i>	0.00	5,060,344.94
<i>RESERVAS</i>	0.00	0.00
<i>RECTIFICACIONES DE RESULTADOS DE EJERCICIOS ANTERIORES</i>	0.00	0.00
EXCESO O INSUFICIENCIA EN LA ACTUALIZACION DE LA HACIENDA PUBLICA/ PATRIMONIO		
<i>RESULTADO POR POSICIÓN MONETARIA</i>	0.00	0.00
<i>RESULTADO POR TENENCIA DE ACTIVOS NO MONETARIOS</i>	0.00	0.00



MUNICIPIO DE TECOMAN, COL.
Sistema Integral de Contabilidad Gubernamental
ESTADO DE CAMBIOS EN LA SITUACION FINANCIERA
1 DE ENERO AL 30 DE ABRIL DE 2021

Nota: Estas firmas corresponden al ESTADO DE CAMBIOS EN LA SITUACION FINANCIERA


TESORERO MUNICIPAL

C.P. J. JESUS ROJAS FERMIN
TESORERIA MUNICIPAL

ENCARGADO DEL DESPACHO DE LA PRESIDENCIA MUNICIPAL

MITRO HUBERTO URIBE GODINEZ
PRESIDENCIA

Origen	Aplicación
 DIRECTOR DE EGRESOS Y CONTABILIDAD C.P. J. JESUS MORAN FLORES DIRECCIÓN DE EGRESOS	



MUNICIPIO DE TECOMAN, COL.
Sistema Integral de Contabilidad Gubernamental
ESTADO DE FLUJOS DE EFECTIVO
DEL 1 DE ENERO AL 30 DE ABRIL DE 2021

Concepto	2021	2020
FLUJOS DE EFECTIVO DE LAS ACTIVIDADES DE OPERACION		
ORIGEN	182,513,285.65	187,654,235.54
IMPUESTOS	37,833,490.78	31,035,068.92
CUOTAS Y APORTACIONES DE SEGURIDAD SOCIAL	0.00	0.00
CONTRIBUCIONES DE MEJORAS	0.00	0.00
DERECHOS	16,229,399.88	13,533,831.50
PRODUCTOS	3,295,020.48	1,556,629.58
APROVECHAMIENTOS	1,482,833.58	816,647.94
INGRESOS POR VENTA DE BIENES Y PRESTACIÓN DE SERVICIOS	0.00	0.00
PARTICIPACIONES, APORTACIONES, CONVENIOS, INCENTIVOS DERIVADOS DE LA COLABORACIÓN FISCAL Y FONDOS DISTINTOS DE APORTACIONES	123,672,540.93	140,712,057.60
TRANSFERENCIAS, ASIGNACIONES, SUBSIDIOS Y SUBVENCIONES, Y PENSIONES Y JUBILACIONES	0.00	0.00
OTROS ORIGENES DE OPERACIÓN	0.00	0.00
APLICACION	105,524,674.65	107,261,787.31
SERVICIOS PERSONALES	64,389,868.07	62,365,206.19
MATERIALES Y SUMINISTROS	3,824,113.75	2,295,476.91
SERVICIOS GENERALES	10,817,654.44	11,973,049.93
TRANSFERENCIAS INTERNAS Y ASIGNACIONES AL SECTOR PÚBLICO	7,889,999.92	8,699,999.65
TRANSFERENCIAS AL RESTO DEL SECTOR PUBLICO	0.00	0.00
SUBSIDIOS Y SUBENCIONES	387,392.00	381,392.00
AYUDAS SOCIALES	29,900.00	56,207.28
PENSIONES Y JUBILACIONES	16,781,843.17	19,277,188.99
TRANSFERENCIAS A FIDEICOMISOS, MANDATOS Y CONTRATOS ANALOGOS.	0.00	0.00
TRANSFERENCIAS A LA SEGURIDAD SOCIAL	0.00	0.00
DONATIVOS	0.00	0.00
TRANSFERENCIAS AL EXTERIOR	0.00	0.00
PARTICIPACIONES	0.00	0.00
APORTACIONES	182,525.00	144,551.00
CONVENIOS	0.00	0.00
OTRAS APLICACIONES DE OPERACIÓN	0.00	0.00
	1,221,378.30	2,068,715.36
FLUJOS NETOS DE EFECTIVO POR ACTIVIDADES DE OPERACION	76,988,611.00	80,392,448.23

"BAJO PROTESTA DE DECIR VERDAD DECLARAMOS QUE LOS ESTADOS FINANCIEROS Y SUS NOTAS, SON RAZONABLEMENTE CORRECTOS Y SON REponsABILIDAD DEL EMISOR"

Fecha: 10/05/2021 12:24:56 p.m.



MUNICIPIO DE TECOMAN, COL.
Sistema Integral de Contabilidad Gubernamental
ESTADO DE FLUJOS DE EFECTIVO
DEL 1 DE ENERO AL 30 DE ABRIL DE 2021

Concepto	2021	2020
FLUJOS DE EFECTIVO DE LAS ACTIVIDADES DE INVERSION		
ORIGEN	11,272,537.78	0.00
BIENES INMUEBLES, INFRA ESTRUCTURA Y CONSTRUCCIONES EN PROCESO	7,646,877.28	0.00
BIENES MUEBLES	1,995.20	0.00
OTROS ORIGENES DE INVERSION	3,623,665.30	0.00
APLICACION	25,282,408.78	1,031,202.97
BIENES INMUEBLES, INFRA ESTRUCTURA Y CONSTRUCCIONES EN PROCESO	16,588,157.93	679,618.45
BIENES MUEBLES	8,270.61	1,890.01
OTRAS APLICACIONES DE INVERSION	8,685,980.24	349,694.51
FLUJOS NETOS DE EFECTIVO POR ACTIVIDADES DE INVERSION	-14,009,871.00	-1,031,202.97
FLUJOS DE EFECTIVO DE LAS ACTIVIDADES DE FINANCIAMIENTO		
ORIGEN	198,762,260.08	224,752,708.19
ENDEUDAMIENTO NETO	4,514,589.72	4,129,354.80
- INTERNO	4,514,589.72	4,129,354.80
- EXTERNO	0.00	0.00
OTROS ORIGENES DE FINANCIAMIENTO	194,247,670.36	220,623,353.39
APLICACION	253,343,453.59	267,357,591.21
SERVICIOS DE LA DEUDA	33,454,940.04	14,065,091.83
- INTERNO	33,454,940.04	14,065,091.83
- EXTERNO	0.00	0.00
OTRAS APLICACIONES DE FINANCIAMIENTO	219,888,513.55	253,292,499.38

"BAJO PROTESTA DE DECIR VERDAD DECLARAMOS QUE LOS ESTADOS FINANCIEROS Y SUS NOTAS, SON RAZONABLEMENTE CORRECTOS Y SON REPOSABILIDAD DEL EMISOR"

Fecha: 10/05/2021 12:24:56 p.m.



MUNICIPIO DE TECOMAN, COL.
 Sistema Integral de Contabilidad Gubernamental
ESTADO DE FLUJOS DE EFECTIVO
DEL 1 DE ENERO AL 30 DE ABRIL DE 2021


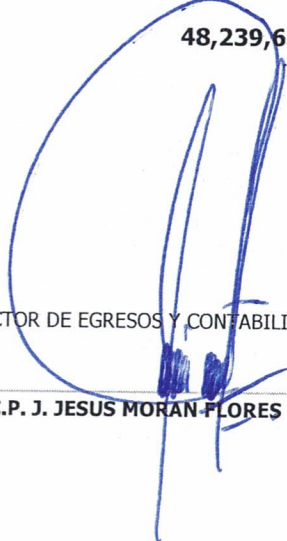
Concepto	2021	2020
FLUJOS NETOS DE EFECTIVO POR ACTIVIDADES DE FINANCIAMIENTO	-54,581,193.51	-42,604,883.02
INCREMENTO/DISMINUCION NETA EN EL EFECTIVO Y EQUIVALENTES AL EFECTIVO	8,397,546.49	36,756,362.24
EFFECTIVO Y EQUIVALENTES AL EFECTIVO AL INICIO DEL EJERCICIO	39,842,090.29	48,340,944.99
EFFECTIVO Y EQUIVALENTES AL EFECTIVO AL FINAL DEL EJERCICIO	48,239,636.78	85,097,307.23


 TESORERO MUNICIPAL

C.P. J. JESUS ROJAS FERMIN
TESORERIA MUNICIPAL


 ENCARGADO DEL DESPACHO DE LA PRESIDENCIA MUNICIPAL

MTR. HUMBERTO URIBE GODINEZ
PRESIDENCIA


 DIRECTOR DE EGRESOS Y CONTABILIDAD

C.P. J. JESUS MORAN FLORES
DIRECCION DE EGRESOS



**NOTAS A LOS ESTADOS FINANCIEROS
DEL MUNICIPIO DE TECOMAN, COL.
AL CIERRE DE LA CUENTA PÚBLICA MENSUAL ABRIL 2021**

Con el propósito de dar cumplimiento a los artículos 46, 48 y 49 de la Ley General de Contabilidad Gubernamental (LGCG), así como a la normatividad emitida por el Consejo Nacional de Armonización Contable (CONAC), los cuales fundamentan que los entes públicos deberán acompañar notas a los estados financieros de cuyos rubros que así lo requieren, en seguida se presentan las correspondientes al **mes de abril 2021**. Los tres tipos de notas que acompañan a los estados financieros, son:

- a) Notas de Desglose
- b) Notas de Memoria
- c) Notas de Gestión Administrativa

A) NOTAS DE DESGLOSE

I. NOTAS AL ESTADO DE SITUACION FINANCIERA

ACTIVO

Efectivo y Equivalentes.

1. Integrado por la cuenta de Bancos/Tesorería, la cual al cierre de la cuenta pública mensual de abril 2021 presenta un saldo de \$ 48,239,636.78 (cuarenta y ocho millones doscientos treinta y nueve mil seiscientos treinta y seis pesos 78/100 M.N.), a continuación, se detallan las cuentas de mayor relevancia:

Tipo / Rubro	Monto
Recursos Propios / Gastos Corrientes	13,919,554.54
Recursos FORTAMUN	12,704,768.86
Recursos FAIS 2013	26,486.74
Recursos FAIS 2014	154,475.62
Recursos de Programas Federales FAIS 2016	41,260.94
Recursos de Programas Federales FAIS 2017	25,056.14
Recursos de Programas Federales FAIS 2018	6,564.52
Recursos de Programas Federales Crédito FAIS 2016	15,683.99
Recursos de Programas Federales FAIS 2021	15,475,259.24
Recursos 3x1 Migrantes Federal 2015	57,083.25
Recursos 3x1 Migrantes Federal 2016	10,149.28
Recursos Hábitat Federal 2014	24,632.03
Recursos Hábitat Federal 2015	32,129.12
Recursos Rescate de Espacios Públicos 2015	10,374.08
Recursos de Programas Federales FORTALECE 2016	93,095.94
Recursos de Programas Federales Desarrollo Regional 2016	30,745.08
Recurso Fondo Metropolitano 2016	134,283.90
Recursos de Infraestructura Indígena 2017	26,471.84
Recursos de Programas Federales PROYECTOS DE DESARROLLO REGIONAL 2018	8,545.08
Recursos Otras Participaciones Federales 2021	3,089,093.78
Recursos FORTASEG Federal 2020	0.80
Recursos FORTASEG Municipal 2020	78.69
Recursos Zona Federal	218,580.15

Derechos a Recibir Efectivo o Equivalentes.

2. En este rubro se reflejan los Deudores y Cuentas por Cobrar del Municipio, con un saldo al cierre de la cuenta pública mensual de abril 2021 por la cantidad de \$ 34,591,787.83 (treinta y cuatro millones quinientos noventa y un mil setecientos ochenta y siete pesos 83/100 M.N.).

Tipo / Rubro	Importe	Monto
Cuentas por Cobrar a Corto Plazo		234,554.81
<i>Cuentas por cobrar a empleados y funcionarios</i>	<i>129,554.81</i>	
<i>Otras cuentas por cobrar</i>	<i>105,000.00</i>	
Deudores Diversos por Cobrar a Corto Plazo		32,317,983.35
<i>Deudores Diversos por Responsabilidades de Funcionarios y Empleados</i>	<i>833,084.37</i>	
<i>Deudores Diversos por Gastos a Comprobar</i>	<i>386,914.17</i>	



Otros Deudores Diversos	31,034,234.18	
Deudores por Fondos Revolventes		104,571.52

La más representativa es la cuenta de Otros Deudores Diversos por el adeudo que tiene la **Comisión de Agua Potable y Alcantarillado del Municipio de Tecoman** con el Municipio.

Bienes Inmuebles, Infraestructura y Construcciones en Proceso.

- Corresponde al Activo No Circulante, al cierre de la cuenta pública mensual de abril 2021 arroja un saldo de \$ 585,710,784.20 (quinientos ochenta y cinco millones setecientos diez mil setecientos ochenta y cuatro pesos 20/100 M.N.), las cuales se conforman principalmente por los bienes adquiridos y construcciones en proceso en bienes de dominio público.

Tipo / Rubro	Monto
Terrenos	11,426,870.51
Edificios no Habitacionales	111,416,201.01
Construcciones en proceso en Bienes de Dominio Público	424,220,469.74
Construcciones en proceso en Bienes Propios	38,647,242.94

Bienes Muebles.

- Estos de igual forma pertenecen al Activo No Circulante y representan las existencias de Mobiliario y Equipo, Equipo de Transporte, Equipo de Defensa y Seguridad, así como también la Maquinaria y otras Herramientas necesaria para la operación, la cual al cierre de la cuenta pública mensual de abril 2021 tiene un saldo de \$ 145,627,763.60 (ciento cuarenta y cinco millones seiscientos veintisiete mil setecientos sesenta y tres pesos 60/100 M.N.).

Tipo / Rubro	Monto
Mobiliario y Equipo de Administración	16,689,228.12
Mobiliario y Equipo Educativo y Recreativo	1,089,071.19
Equipo e Instrumental Médico y de Laboratorio	2,891.10
Equipo de Transporte	79,277,516.70
Equipo de Defensa y seguridad	10,426,531.27
Maquinaria Otros Equipo y Herramientas	38,142,525.22

Activos Intangibles.

- Representa el SOFTWARE de los sistemas de administración del Municipio, con un saldo al cierre de la cuenta pública mensual de abril 2021 por el monto de \$ 721,179.99 (setecientos veintiún mil ciento setenta y nueve pesos 99/100 M.N.).

PASIVO

Cuentas por Pagar a Corto Plazo.

- Este rubro acumula al Pasivo Circulante integrado por Servicios Personales por Pagar, Proveedores, Retenciones y Contribuciones por Pagar, entre otros, al cierre de la cuenta pública mensual de abril 2021 tiene un saldo por la cantidad de \$ 138,987,611.07 (ciento treinta y ocho millones novecientos ochenta y siete mil seiscientos once pesos 07/100 M.N.).

Tipo / Rubro	Importe	Monto
Servicios Personales por Pagar a Corto Plazo		5,489,273.76
Proveedores por Pagar a Corto Plazo		12,356,068.36
Contratistas por Obras Publicas por pagar a Corto Plazo		5,683,808.59
Transferencias Otorgadas por pagar a Corto Plazo		1,841,533.43
<i>A entidades Paraestatales/Paramunicipales No Empresariales y No Financieras</i>	1,224,584.97	
<i>A entidades Paraestatales/Paramunicipales Empresariales y No Financieras</i>	12,412.02	
<i>Ayudas Sociales a Personas Físicas</i>	63,691.00	
<i>Becas y otras ayudas programas de capacitación</i>	17,504.92	
<i>Ayudas Sociales a Instituciones</i>	545,308.52	
Retenciones y Contribuciones por pagar a Corto Plazo		112,459,184.07
<i>Retenciones a Contratistas y Proveedores</i>	2,021,823.67	
<i>Retenciones sobre Remuneraciones al Personal, Distintas a Impuestos</i>	19,356,916.04	



Retenciones sobre Remuneraciones al Personal por ISR por Entera	44,486,666.44	
Pago de Retenciones y Contribuciones	46,585,442.07	
IVA	8,335.85	
Otras Cuentas por Pagar a Corto Plazo		2,919,237.21
Anticipo de Participaciones	3,375,000.00	
Devolución de DAP por Sentencia	- 2,541,113.77	
Municipio de Tecomán	2,061,350.98	

Porción a Corto Plazo de la Deuda Pública Interna.

7. Representa el saldo de la deuda que se tiene contratada con Banca Afirme y BANOBRAS por la cantidad de \$ 3,054,239.40 (tres millones cincuenta y cuatro mil doscientos treinta y nueve pesos 40/100 M.N.), y el saldo que se tiene al de la cuenta pública de abril 2021 con Banca Afirme es de \$0.00 (cero pesos 00/100 M.N.), como se muestra en la siguiente tabla:

Tipo / Rubro	Importe	Monto
Crédito BANCA AFIRME		0.00
Crédito Banca Afirme	0.00	

Otras Provisiones a Corto Plazo.

8. Representa principalmente las provisiones de las diferentes prestaciones que tiene el personal sindicalizado y de confianza, con un saldo al cierre de la cuenta pública mensual de abril 2021 por la cantidad de \$ 20,578,482.62 (veinte millones quinientos setenta y ocho mil cuatrocientos ochenta y dos pesos 62/100 M.N.).

Tipo / Rubro	Monto
Provisiones Prestación Personal de Confianza	1,535,077.13
Provisiones Prestación Personal Eventual	512,754.79
Provisiones Fondo de Ahorro (Seg. Pub. Parte Mpal.)	268,831.82
Prestaciones Varias de 2012	2,289,906.18
Bono Sexenal Sindicalizados 2016	2,901,704.14
Bono Burócrata Sindicalizados 2016	4,642,726.98
Bono Antigüedad Sindicalizados 2016	826,296.84
Bono Capacitación Sindicalizados 2016	625,975.20
Bono Secretaria 2017	20,892.68
Bonos de Antigüedad 2017 sindicalizados	1,182,221.14
Bono Sindical 2017	1,515,424.40
Bono del Padre 2017 sindicalizados	220,249.77
Bono Útiles escolares 2017 sindicalizados	870,814.29
Bono de Capacitación Sindicalizados 2017	634,000.20
Provisión de Nomina General	2,200,696.35
Provisión de Nomina Lista de Raya	330,910.71

Hacienda Pública/Patrimonio.

9. El Patrimonio Contribuido al cierre de la cuenta pública mensual de abril 2021 es por la cantidad de \$ 112'800,105.42 (ciento doce millones ochocientos mil ciento cinco pesos 42/100 M.N.), y el Patrimonio Generado refleja un total de \$ 423,243,115.86 (cuatrocientos veintitrés millones doscientos cuarenta y tres mil ciento quince pesos 86/100 M.N.), se detallan los resultados de ejercicios anteriores al 2021.

Tipo / Rubro	Monto
Resultado Ejercicios Anteriores 2008	-56,597,924.79
Resultado Ejercicio 2009	18,225,928.30
Resultado Ejercicio 2010	5,967,780.44
Resultado Ejercicio 2011	-38,776,295.80
Resultado Ejercicio 2012	11,110,264.16
Resultado Ejercicio 2013	37,062,029.03
Resultado Ejercicio 2014	56,844,305.41



Resultado Ejercicio 2015	50,324,689.72
Resultado Ejercicio 2016	81,466,415.20
Resultado Ejercicio 2017	10,072,523.31
Resultado Ejercicio 2018	58,714,197.65
Resultado Ejercicio 2019	84,127,560.48
Resultado Ejercicio 2020	104,701,642.75

II. NOTAS AL ESTADO DE ACTIVIDADES

Ingresos de Gestión

- Se integran de los Rubros de Ingreso que se detallan en la tabla al cierre de la cuenta pública mensual de abril 2021 por la cantidad de \$ 58,840,744.72 (cincuenta y ocho millones ochocientos cuarenta mil setecientos cuarenta y cuatro pesos 72/100 M.N.).

Tipo / Rubro	Importe	Monto
Impuestos		37,833,490.78
Impuestos sobre los Ingresos	0.00	
Impuestos sobre el patrimonio (Impuesto predial)	33,768,832.10	
Impuesto sobre la producción, en consumo y las transacciones.	2,797,368.65	
Accesorios	1,267,290.03	
Derechos		16,229,399.88
Derechos por en uso, goce, aprovechamientos o explotación de bienes de dominio público.	320,094.74	
Derechos por Prestación de Servicios:	9,295,976.09	
<i>Servicios Médicos</i>	9,273.10	
<i>Alumbrado Publico</i>	6,687,486.25	
<i>Aseo Publico</i>	1,168,040.40	
<i>Cementerios</i>	484,929.56	
<i>Rastro</i>	580,462.73	
<i>Seguridad Publica</i>	365,784.05	
Accesorios	115,778.28	
Otros derechos:	6,497,550.77	
<i>Licencias, Permisos, Autorizaciones y Refrendos</i>	842,550.23	
<i>Anuncios y Publicidad</i>	225,273.13	
<i>Bebidas Alcohólicas</i>	4,002,842.95	
<i>Licencias y Permisos</i>	260.64	
<i>Registros Certificaciones y Legalizaciones</i>	356,079.39	
<i>Catastro</i>	358,867.12	
<i>Ecología</i>	48,917.10	
<i>Diversas Certificaciones</i>	662,760.21	
Productos de tipo corriente		3,295,020.48
Venta de Bienes Muebles e Inmuebles	421,877.50	
Arrendamiento de Bienes Muebles e Inmuebles	278,937.11	
Formas Impresas	503,288.42	
Otros Productos que Generan Ingresos Corrientes	2,090,917.45	
Aprovechamientos de tipo corriente		1,482,833.58
Multas	831,731.21	
Otros Aprovechamientos	651,102.37	



Participaciones, Aportaciones, Convenios, Incentivos Derivados de la Colaboración Fiscal y Fondos Distintos de Aportaciones

- El saldo al cierre de la cuenta pública mensual de abril 2021 de esta cuenta se integra de conformidad a lo expresado en la siguiente tabla y asciende a la cantidad de \$ 123,672,540.93 (ciento veintitrés millones seiscientos setenta y dos mil quinientos cuarenta pesos 93/100 M.N.).

Rubro	Monto	
Participaciones		72,197,809.90
Fondo General de Participaciones	50,528,953.72	
Fondo de Fomento Municipal	12,095,743.13	
ISAN	867,190.10	
IEPS	879,937.08	
Fondo de Fiscalización	2,242,811.70	
IESP Gasolina y Diésel	2,555,479.22	
Participación Artículo 3-B LCF	2,942,670.00	
ISR Participable	85,024.95	
Aportaciones		50,676,517.48
FAIS	23,072,909.48	
FORTAMUN	27,603,608.00	
Convenios		798,213.55
ZOFEMAT	645,258.00	
Convenios de Programas Federales	105,355.55	
Aportación Programa de Infraestructura Agrícola	47,600.00	

Gastos y Otras Pérdidas

- Se integra por las cuentas de gastos de Servicios Personales, Materiales y Suministros, Servicios Generales, Transferencia, Asignaciones, Subsidios y Otras Ayudas, Participaciones y Aportaciones e Intereses, Comisiones y Otros Gastos como se muestra en la tabla y su saldo al cierre de la cuenta pública mensual de abril 2021 ascienden a la cantidad de \$ 105,524,674.65 (ciento cinco millones quinientos veinticinco mil seiscientos setenta y cuatro pesos 65/100 M.N.).

Rubro	Monto
Servicios Personales	64,389,868.07
Materiales y Suministros	3,824,113.75
Servicios Generales	10,817,654.44
Transferencia Internas y Asignaciones al Sector Publico	7,889,999.92
Subsidios y Subvenciones	387,392.00
Ayudas Sociales	29,900.00
Pensiones y Jubilaciones	16,781,843.17
Participaciones y Aportaciones	182,525.00
Intereses, Comisiones y Otros Gastos de la deuda	1,133,722.87
Otros Gastos	87,655.43

III. NOTAS AL ESTADO DE VARIACION EN LA HACIENDA PUBLICA

- Se informa de manera agrupada, acerca de las modificaciones al patrimonio contribuido.**

No Existen modificaciones al Patrimonio Contribuido

- Se informará de manera agrupada, acerca del monto y procedencia de los recursos que modifican al patrimonio generado.**



Se informa de manera agrupada, acerca del monto al cierre de la cuenta pública mensual de abril 2021, así como la procedencia de los recursos que modifican a la Hacienda Pública generada:

Descripción	Saldo Inicial	Movimientos	Saldo Final	Procedencia de los recursos que lo Modifican
Resultado de ejercicio anteriores	428,303,460.80	- 5,060,344.94	423,243,115.86	Afectada por reclasificaciones no registradas en el ejercicio 2017, 2018, 2019 y 2020.
Hacienda Pública / Patrimonio Generado	428,303,460.80	- 5,060,344.94	423,243,115.86	

IV. NOTAS AL ESTADO DE FLUJO DE EFECTIVO

Efectivo y equivalentes

- Análisis de los saldos inicial y final que figuran en la última parte del Estado de Flujo de Efectivo en la cuenta de efectivo y equivalentes es como sigue:

Cuenta	Inicial	Inicial	Final	Final
	2020	2021	2020	2021
Efectivo en Bancos – Tesorería	48,340,944.99	39,842,090.29	39,842,090.29	48,239,636.78
Efectivo en Bancos - Dependencias				
Inversiones Temporales (hasta 3 meses)				
Fondos con Afectación Específica				
Depósitos de Fondos de Terceros y Otros				
Otros Efectivos y Equivalentes				
Total de Efectivo y Equivalentes	48,340,944.99	39,842,090.29	39,842,090.29	48,239,636.78

- Adquisiciones de bienes muebles e inmuebles con su monto global al cierre de la cuenta pública mensual de abril 2021 y, en su caso, el porcentaje de estas adquisiciones que fueron realizadas mediante subsidios de capital del sector central. Adicionalmente, se revela el importe de los pagos que durante el ejercicio se hicieron por la compra de los elementos citados:

Adquisiciones por actividades de inversión	Monto global	Porcentaje de adquisición con subsidios de sector central	Importe de pagos por la compra
Bienes Inmuebles, Infraestructura y Construcciones en Proceso			
Terrenos	0.00		0.00
Edificios no Habitacionales	0.00		0.00



Construcciones en proceso en Bienes de Dominio Público	8,941,280.65		8,941,280.65
Construcciones en proceso en Bienes Propios	0.00		0.00
Bienes Muebles			
Mobiliario y equipo de administración	6,275.41		6,275.41
Mobiliario y equipo Educativo y Recreativo	0.00		0.00
Equipo e Instrumental Médico y de Laboratorio	0.00		0.00
Equipo de Transporte	0.00		0.00
Equipo de Defensa y seguridad	0.00		0.00
Maquinaria otros equipo y Herramientas	0.00		0.00

B) NOTAS DE MEMORIA (Cuentas de Orden)

Las cuentas de orden se utilizan para registrar movimientos de valores que no afecten o modifiquen el balance del ente contable, sin embargo, su incorporación en libros es necesaria con fines de recordatorio contable, de control y en general sobre los aspectos administrativos, o bien, para consignar sus derechos o responsabilidades contingentes que puedan, o no, presentarse en el futuro.

Las cuentas que se manejan para efectos de estas Notas son las siguientes:

Cuentas de Orden Contables y Presupuestarias:

Contables:

- Valores
- Emisión de obligaciones
- Avales y garantías
- Juicios
- Contratos para Inversión Mediante Proyectos para Prestación de Servicios (PPS) y Similares
- Bienes concesionados o en comodato

Presupuestarias:

- Cuentas de ingresos
- Cuentas de egresos

C) NOTAS DE GESTION ADMINISTRATIVA

1. Introducción

Los Estados Financieros de los entes públicos, proveen de información financiera a los principales usuarios de la misma, entre ellos está la H. Legislatura del Estado de Colima, así como la ciudadanía en general que demanda información sobre la situación contable del Municipio de Tecomán, Col.

El objetivo del presente documento es la revelación del contexto y de los aspectos económicos-financieros más relevantes que influyeron en las decisiones del período, que comprende del 1 al 30 de abril 2021, y que se consideraron en la elaboración de los estados financieros para la mayor comprensión de los mismos y sus particularidades.

De esta manera, se informa y explica la respuesta del gobierno a las condiciones relacionadas con la información financiera del período de gestión; además, de exponer aquellas políticas que podrían afectar la toma de decisiones en períodos posteriores.

2. Panorama Económico y Financiero

Al cierre de la cuenta pública mensual abril 2021, el Municipio de Tecomán, Col.

3. Autorización e Historia

a) Fecha de Creación e Historia

Para efectos fiscales se cuenta con un Registro Federal de Contribuyentes MTC850101K92, por lo que la Secretaría de Hacienda y Crédito Público reconoce como fecha de creación el 01 (primero) de enero de 1985.



Tecomán estuvo habitada por un grupo étnico de nombre "tecos" antes de que los españoles llegaran a la ciudad. El lugar donde vivían se encontraba a unos 5 kilómetros de distancia con el nombre de "Caxitlán". En el año de 1523 Gonzalo de Sandoval (conquistador español) llegó a Caxitlán y finalmente se fundó Tecomán debido a que los españoles tomaron en cuenta lo que querían, que era dominar el país por regiones.

Fue así como lograron controlar a los indígenas de Tecomán haciéndolos que fundaran la ciudad y el nombre que le dieron a ésta en un comienzo fue "Santiago de Tecomán". El primer nombre se lo dieron porque existe un apóstol que veneraban y era el patrón del hospital del año 1550.

Los sucesos que tuvieron lugar en Tecomán provocaron que fuera considerada la región más importante del estado de Colima. En 1581 el virrey de España Luis de Velasco otorga tierras a la Tecomán. Años más tarde, en 1780 se comenzó a dar la caída de Caxitlán y Tecomán comenzó a progresar en muchos sentidos.

Todo parecía ir mejorando en Tecomán hasta el año de 1847 cuando fue destruida junto con Valenzuela a causa de un terremoto de gran magnitud, sin embargo, no se conoce la intensidad exacta registrada en la escala de Richter.

Con el tiempo los pocos habitantes que quedaron en Tecomán reconstruyeron su región, esto tardó tiempo, pero fue un logro. La situación cambió y una vez más Tecomán sobresalía antes las adversidades que la naturaleza le había impuesto.

El 5 de octubre de 1928 se anexó a Tecomán el municipio de Ixtlahuacán. Las calles de dicho lugar eran rectas y anchas y la orientación era de norte a sur y de oriente a poniente. La información histórica que se tiene de Tecomán señala que las calles principales (céntricas) eran las que estaban empedradas y las otras tenían suelo natural arenoso.

Llegaron varios inversionistas procedentes de Torreón en 1951 y eso provocó que Tecomán se desarrollara aún más en muchos sectores. Uno de ellos fue el sector agrícola porque llegaron miles de trabajadores de la Comarca Lagunera, los cuales sembraron algodón que era conocido como "oro blanco". Eso provocó el incremento poblacional en toda la región, situación que hizo que las autoridades municipales nombraran el 26 de enero de 1952 la cabecera municipal como ciudad. Eso ayudó más en el desarrollo de la región, cuyo lugar actualmente es uno de los más importantes del estado de Colima.

El desarrollo de la ciudad de Tecomán después de su nombramiento como tal se dio de la siguiente manera:

- En 1952 se construyó la carretera pavimentada de la ruta Tecomán-Boca de Pascuales. Esto provocó la facilidad de comunicación entre dichos lugares, así como el incremento comercial.
- En 1960 el número poblacional aumento considerablemente, situación que provocó la construcción de más viviendas, escuelas y edificios básicos en cualquier ciudad.
- En 1962 abrió sus puertas a los estudiantes de nivel básico general pública la Escuela Secundaria Federal "Gregorio Torres Quintero", así como el mercado "Cuauhtémoc".
- En 1963 se terminó la construcción de la red de drenaje pluvial y alcantarillado en toda la ciudad.
- En 1964 se abrió al público el uso de la avenida Adolfo López Mateos conocida actualmente como "la diagonal" y en 1965 ésta fue pavimentada.
- En 1964 se construyó otra carretera pavimentada de la ruta Tecomán-El Real.
- En 1965 se construyó el Bulevar Insurgentes cuya ruta destino era la estación del ferrocarril. También se inauguró el bachillerato dependiente de la Universidad de Colima, situación que ayudó al incremento estudiantil que se había dado.
- En 1967 se inauguró el edificio de la Presidencia Municipal.
- En 1966 se inauguró el Instituto Mexicano del Seguro Social cuyas siglas son I.M.S.S.
- En 1978 el nuevo aumento poblacional a más de 31 mil personas provocó la construcción de varias unidades habitacionales de INFONAVIT, organismo especializado en la construcción y creación de viviendas cuyo derecho de los trabajadores es poder adquirir una a través de créditos especiales que pagan en determinado tiempo.

Es importante saber que el INFONAVIT es un organismo que ha contribuido al desarrollo no sólo de Tecomán sino de toda la República Mexicana ofreciendo facilidades de pago para la adquisición de viviendas dignas que forman el patrimonio de los trabajadores y sus familias, así mismo eso ha hecho que la industria y la sociedad estén mejor establecidos en todo el país.

Cabe mencionar que el INFONAVIT brinda beneficios a los trabajadores y también a la comunidad debido a que crea ambientes sustentables que mejoran la calidad de vida de las personas adquiriendo bienestar, seguridad y procuración del medio ambiente natural de cada región.

- En 1980 otro aumento poblacional fue factor importante para que Tecomán se construyeran y abrieran cuatro cines y una gran cantidad de tiendas de diferentes categorías.
- En el año de 1990 se abrieron varias empresas internacionales como "Coca-Cola" cuyo origen es en Atlanta, Georgia en los Estados Unidos, la empresa productora de alimentos de Dinamarca "Danisco", la empresa líder en el suministro de cementos y otros materiales para la construcción "Holcim-Asasco" originaria de Berna, Suiza.
- En 2016, en el Decreto No 135 del H. Congreso del Estado de Colima Se declara ennoblecer a la actual Ciudad de Tecomán con el título de HEROICA, como un merecido reconocimiento a su pueblo guerrero que antes de someterse enfrentaron los conquistadores con valentía y coraje derrotándolos en la batalla inicial.



b) Principales cambios en su estructura orgánica

Durante el presente ejercicio no se realizaron cambios en la estructura organizacional, quedando está de acuerdo al Reglamento del Gobierno Municipal del Ayuntamiento de Tecomán, Colima.

4. Organización y Objeto Social

a) Objeto Social.

El Municipio es una institución de orden público, base de la división territorial y de la organización política y administrativa del Estado, constituido por una comunidad de personas, establecida en un territorio determinado, cuya finalidad consiste en promover la gestión de sus intereses, proteger y fomentar los valores de la convivencia local y prestar los servicios básicos que ésta requiera. Estará dotado de personalidad jurídica y patrimonio propios, autónomo en su régimen interno y con libre administración de su hacienda.

b) Principal actividad.

c) Ejercicio fiscal.

Periodo fiscal corresponde del 01 de enero al 30 de abril de 2021.

d) Régimen Jurídico.

Es una institución investida de personalidad jurídica y patrimonio propio, con facultades y capacidad según se establece en el artículo 115 fracción II de la Constitución Política de los Estados Unidos Mexicanos, y que conforme al artículo 91 de la Constitución Política del Estado Libre y Soberano del Colima, El Ayuntamiento es depositario de la función pública municipal y constituye la primera instancia de gobierno, con el propósito de recoger y atender las necesidades colectivas y sociales, así como para articular y promover el desarrollo integral y sustentable del municipio. En tanto el artículo 2 de la Ley del Municipio Libre para el Estado de Colima establece que el municipio es una institución de orden público, base de la división territorial y de la organización política y administrativa del Estado, constituido por una comunidad de personas, establecida en un territorio determinado, cuya finalidad consiste en promover la gestión de sus intereses, proteger y fomentar los valores de la convivencia local y prestar los servicios básicos que ésta requiera. Estará dotado de personalidad jurídica y patrimonio propios, autónomo en su régimen interno y con libre administración de su hacienda, Asimismo, tiene la potestad para normar directamente las materias, funciones, procedimientos y servicios de su competencia, así como para establecer órganos de gobierno propios. Se reconoce la heterogeneidad de los municipios del Estado, lo que deberá reflejarse en su autonomía para conducirse y realizar sus acciones de gobierno en relación a sus condiciones y necesidades y en su artículo 3 de la misma ley, establece que el municipio será administrado y gobernado por el Ayuntamiento

e) Consideraciones fiscales del ente: revelar el tipo de contribuciones que esté obligado a pagar o retener.

f) Estructura organizacional básica.

La estructura organizacional se basa en lo dispuesto por Ley del Municipio Libre del Estado de Colima y el Reglamento del Gobierno Municipal del Ayuntamiento de Tecomán, Colima. El Municipio es gobernado por un Ayuntamiento de elección popular, y se compone por 1 Presidente Municipal que política y administrativamente es el representante del Municipio, 11 regidores y 1 Síndico Municipal quien es el representante legal del Ayuntamiento.

g) Fideicomisos, mandatos y análogos de los cuales es fideicomitente o fideicomisario.

5. Bases de Preparación de los Estados Financieros

- a) El Municipio de Tecomán cuenta con un sistema de contabilidad gubernamental diseñado en apego a la Ley general de Contabilidad Gubernamental y a los lineamientos emitidos por el Consejo Nacional de Armonización Contable (CONAC) y a las demás disposiciones legales aplicables.



- b) En lo referente a los postulados básicos, éstos han sido el sustento técnico del registro de las operaciones, la elaboración y presentación de los estados financieros, con la finalidad de uniformar los métodos, procedimientos y prácticas contables, que dan sustento a la configuración del Sistema de Contabilidad Gubernamental.
- c) Para el caso de la presente Cuenta Pública del Municipio de Tecomán, no se ha aplicado alguna Normatividad Supletoria.

6. Políticas de Contabilidad Significativas

En cuanto a las políticas contables, se comenta lo siguiente:

- a) El Municipio de Tecomán, no ha efectuado operaciones en el extranjero y no ha tenido efecto alguno en la información financiera gubernamental.
- b) De la misma manera no existen acciones de Compañías subsidiarias no consolidadas y asociadas. No se tiene una actividad comercial, por lo que no existe Sistema y método de valuación de inventarios y costo de lo vendido.
- c) En cuanto a las políticas para el cálculo de la reserva actuarial, se tiene el elaborado Gobierno del Estado.
- d) A la fecha del presente documento, no se han generado nuevas provisiones ni reservas.
- e) En lo referente a la Depuración y cancelación de saldos, se analizan y se depuran movimientos contables y en su caso cancelación de saldos.

7. Posición en Moneda Extranjera y Protección por Riesgo Cambiario

Se informa lo siguiente:

- a) No se cuenta con activos en moneda extranjera
- b) No se cuenta con pasivos en moneda extranjera
- c) No se cuenta con posición en moneda extranjera
- d) No se opera con tipo de cambio
- e) En consecuencia, no existe equivalente en moneda nacional



MUNICIPIO DE TECOMAN, COL.
Sistema Integral de Contabilidad Gubernamental
CONCILIACION ENTRE LOS INGRESOS PRESUPUESTARIOS Y LOS INGRESOS CONTABLES
DEL 1 DE ENERO AL 30 DE ABRIL DE 2021

Clave	Descripción	Importe	Total
1	INGRESOS PRESUPUESTARIOS		182,513,285.65
2	MAS INGRESOS CONTABLES NO PRESUPUESTARIOS		0.00
	<i>Incremento por variación de inventarios</i>	0.00	
	<i>Disminución del exceso de estimaciones por pérdida o deterioro u obsolescencia</i>	0.00	
	<i>Disminución del exceso de provisiones</i>	0.00	
	<i>Otros ingresos y beneficios varios</i>	0.00	
	<i>Otros ingresos contables no presupuestarios</i>	0.00	
3	MENOS INGRESOS PRESUPUESTARIOS NO CONTABLES		0.00
	<i>Productos de capital</i>	0.00	
	<i>Aprovechamientos capital</i>	0.00	
	<i>Ingresos derivados de financiamientos</i>	0.00	
	<i>Otros Ingresos presupuestarios no contables</i>	0.00	
4	INGRESOS CONTABLES (4 = 1 + 2 - 3)		182,513,285.65

ENCARGADO DEL DESPACHO DE LA PRESIDENCIA MUNICIPAL

MRO. HUMBERTO URIBE GODINEZ



TESORERO MUNICIPAL

C.P. J. JESUS ROJAS FERMIN

TESORERIA MUNICIPAL

PRESIDENCIA

DIRECTOR DE EGRESOS Y CONTABILIDAD

C.P. J. JESUS MORAN FLORES

DIRECCIÓN DE EGRESOS



MUNICIPIO DE TECOMAN, COL.
Sistema Integral de Contabilidad Gubernamental
CONCILIACION ENTRE LOS EGRESOS PRESUPUESTARIOS Y LOS GASTOS CONTABLES
DEL 1 DE ENERO AL 30 DE ABRIL DE 2021

Clave	Descripción	Importe	Total
1	TOTAL DE EGRESOS (PRESUPUESTARIOS)		155,978,020.36
2	MENOS EGRESOS PRESUPUESTARIOS NO CONTABLES		50,541,001.14
	Mobiliario y equipo de administración	6,275.41	
	Mobiliario y equipo educacional y recreativo	0.00	
	Equipo e instrumental médico y de laboratorio	0.00	
	Vehículos y equipo de transporte	0.00	
	Equipo de defensa y seguridad	0.00	
	Maquinaria, otros equipos y herramientas	0.00	
	Activos biológicos	0.00	
	Bienes inmuebles	0.00	
	Activos intangibles	1,970.00	
	Obra pública en bienes propios	0.00	
	Acciones y participaciones de capital	0.00	
	Compra de títulos y valores	0.00	
	Inversiones en fideicomisos, mandatos y otros análogos	0.00	
	Provisiones para contingencias y otras erogaciones especiales	0.00	
	Amortización de la deuda pública	28,940,350.32	
	Adeudos de ejercicios fiscales anteriores (ADEFAS)	11,906,413.59	
	Otros Egresos Presupuestales No Contables	9,685,991.82	
3	MAS GASTOS CONTABLES NO PRESUPUESTALES		87,655.43
	Estimaciones, depreciaciones, deterioros, obsolescencia y amortizaciones	0.00	
	Provisiones	0.00	
	Disminución de inventarios	0.00	
	Aumento por insuficiencia de estimaciones por pérdida o deterioro u obsolescencia	0.00	
	Aumento por insuficiencia de provisiones	0.00	
	Otros Gastos	87,655.43	
	Otros Gastos Contables No Presupuestales	0.00	
4	TOTAL DE GASTO CONTABLE (4 = 1 - 2 + 3)		105,524,674.65

ENCARGADO DEL DESPACHO DE LA PRESIDENCIA MUNICIPAL

MTRO. HUMBERTO URIBE GODINEZ

PRESIDENCIA

TESORERO MUNICIPAL

C.P. J. JESUS ROJAS FERMIN

DIRECTOR DE EGRESOS Y CONTABILIDAD

C.P. J. JESUS MORAN FLORES



TESORERIA MUNICIPAL



DIRECCIÓN DE EGRESOS

"BAJO PROTESTA DE DECIR VERDAD DECLARAMOS QUE LOS ESTADOS FINANCIEROS Y SUS NOTAS, SON RAZONABLEMENTE CORRECTOS Y SON REponsabilidad DEL EMISOR"

Fecha: 10/05/2021 12:24:57 p.m.

Pág.: 17



MUNICIPIO DE TECOMAN, COL.
Sistema Integral de Contabilidad Gubernamental
ESTADO ANALITICO DEL ACTIVO
DEL 1 DE ENERO AL 30 DE ABRIL DE 2021

Concepto	Saldo Inicial	Cargos del Periodo	Abonos del Periodo	Saldo Final	Variación del Periodo
ACTIVO					
ACTIVO CIRCULANTE	83,480,703.69	470,065,072.21	469,969,640.12	83,576,135.78	95,432.09
EFFECTIVO Y EQUIVALENTES	39,842,090.29	453,270,092.57	444,872,546.08	48,239,636.78	8,397,546.49
DERECHOS A RECIBIR EFECTIVO O EQUIVALENTES	43,668,195.72	8,974,209.08	18,050,616.97	34,591,787.83	-9,076,407.89
DERECHOS A RECIBIR BIENES O SERVICIOS	-29,582.32	7,820,770.56	7,046,477.07	744,711.17	774,293.49
INVENTARIOS	0.00	0.00	0.00	0.00	0.00
ALMACÉN	0.00	0.00	0.00	0.00	0.00
ESTIMACIÓN POR PÉRDIDAS O DETERIORO DE ACTIVOS CIRCULANTES	0.00	0.00	0.00	0.00	0.00
OTROS ACTIVOS CIRCULANTES	0.00	0.00	0.00	0.00	0.00
ACTIVO NO CIRCULANTE	723,110,201.73	16,598,398.54	7,648,872.48	732,059,727.79	8,949,526.06
INVERSIONES FINANCIERAS A LARGO PLAZO	0.00	0.00	0.00	0.00	0.00
DERECHOS A RECIBIR EFECTIVO O EQUIVALENTES A LARGO PLAZO	0.00	0.00	0.00	0.00	0.00
BIENES INMUEBLES, INFRAESTRUCTURA Y CONSTRUCCIONES EN PROCESO	576,769,503.55	16,588,157.93	7,646,877.28	585,710,784.20	8,941,280.65
BIENES MUEBLES	145,621,488.19	8,270.61	1,995.20	145,627,763.60	6,275.41
ACTIVOS INTANGIBLES	719,209.99	1,970.00	0.00	721,179.99	1,970.00
DEPRECIACIONES, DETERIORO Y AMORTIZACIONES ACUMULADAS DE BIENES	0.00	0.00	0.00	0.00	0.00
ACTIVOS DIFERIDOS	0.00	0.00	0.00	0.00	0.00
ESTIMACIÓN POR PÉRDIDAS O DETERIORO DE ACTIVOS NO CIRCULANTES	0.00	0.00	0.00	0.00	0.00
OTROS ACTIVOS NO CIRCULANTES	0.00	0.00	0.00	0.00	0.00
TOTAL:	806,590,905.42	486,663,470.75	477,618,512.60	815,635,863.57	9,044,958.15

"BAJO PROTESTA DE DECIR VERDAD DECLARAMOS QUE LOS ESTADOS FINANCIEROS Y SUS NOTAS, SON RAZONABLEMENTE CORRECTOS Y SON REPOSABILIDAD DEL EMISOR"



MUNICIPIO DE TECOMAN, COL.
Sistema Integral de Contabilidad Gubernamental
ESTADO ANALITICO DEL ACTIVO
DEL 1 DE ENERO AL 30 DE ABRIL DE 2021

Concepto	Saldo Inicial	Cargos del Periodo	Abonos del Periodo	Saldo Final	Variación del Periodo
----------	---------------	--------------------	--------------------	-------------	-----------------------

Nota: Estas firmas corresponden al ESTADO ANALITICO DEL ACTIVO


TESORERO MUNICIPAL
C.P. J. JESUS ROJAS FERMIN
TESORERIA MUNICIPAL

ENCARGADO DEL DESPACHO DE LA PRESIDENCIA MUNICIPAL

MTRO. HUMBERTO URIBE GODINEZ
PRESIDENCIA

DIRECTOR DE EGRESOS Y CONTABILIDAD

C.P. J. JESUS MORAN FLORES
DIRECCIÓN DE EGRESOS



MUNICIPIO DE TECOMAN, COL.
 Sistema Integral de Contabilidad Gubernamental
ESTADO ANALITICO DE LA DEUDA Y OTROS PASIVOS
 DEL 1 DE ENERO AL 30 DE ABRIL DE 2021

Denominación de las Deudas	Moneda de Contratación	Institución o País Acreedor	Saldo Inicial del Periodo	Saldo Final del Periodo
DEUDA PUBLICA				
Corto Plazo				
Deuda Interna				
<i>Instituciones de Crédito</i>				
BANCO AZTECA PRESTAMO	MXN-PESOS	MEXICO	0.00	0.00
BANCO AFIRME PRESTAMO	MXN-PESOS	MEXICO	27,480,000.00	0.00
BANCO AFIRME PRESTAMO	MXN-PESOS	MEXICO	27,480,000.00	0.00
CREDITO BANOBRAS 7184	MXN - PESOS	MEXICO	0.00	91,284.04
CREDITO BANOBRAS 7186	MXN - PESOS	MEXICO	0.00	1,661,772.75
CREDITO BANOBRAS 7212	MXN - PESOS	MEXICO	0.00	1,301,182.61
<i>Títulos y Valores</i>				
<i>Arrendamientos Financieros</i>				
			0.00	0.00
			0.00	0.00
Deuda Externa				
<i>Organismos Financieros Internacionales</i>				
			0.00	0.00
<i>Deuda Bilateral</i>				
			0.00	0.00
<i>Títulos y Valores</i>				
			0.00	0.00
<i>Arrendamientos Financieros</i>				
			0.00	0.00
			0.00	0.00
Subtotal Corto Plazo			54,960,000.00	3,054,239.40
Largo Plazo				
Deuda Interna				
<i>Instituciones de Crédito</i>				
CREDITO BANOBRAS 7184	MXN - PESOS	MEXICO	0.00	0.00
CREDITO BANOBRAS 7186	MXN - PESOS	MEXICO	1,356,606.28	1,221,677.44
CREDITO BANOBRAS 7212	MXN - PESOS	MEXICO	24,696,231.26	22,239,930.02
CREDITO BANOBRAS 7212	MXN - PESOS	MEXICO	18,445,450.38	16,522,090.74
<i>Títulos y Valores</i>				
<i>Arrendamientos Financieros</i>				
			0.00	0.00
			0.00	0.00
Deuda Externa				
<i>Organismos Financieros Internacionales</i>				
			0.00	0.00
<i>Deuda Bilateral</i>				
			0.00	0.00

"BAJO PROTESTA DE DECIR VERDAD DECLARAMOS QUE LOS ESTADOS FINANCIEROS Y SUS NOTAS, SON RAZONABLEMENTE CORRECTOS Y SON RESPONSABILIDAD DEL EMISOR"



MUNICIPIO DE TECOMAN, COL.
Sistema Integral de Contabilidad Gubernamental
ESTADO ANALITICO DE LA DEUDA Y OTROS PASIVOS
DEL 1 DE ENERO AL 30 DE ABRIL DE 2021

Denominación de las Deudas	Moneda de Contratación	Institución o País Acreedor	Saldo Inicial del Periodo	Saldo Final del Periodo
<i>Títulos y Valores</i>			0.00	0.00
<i>Arrendamientos Financieros</i>			0.00	0.00
Subtotal Largo Plazo			44,498,287.92	39,983,698.20
Otros Pasivos			193,509,051.28	159,566,093.69
Total Deuda y Otros Pasivos			292,967,339.20	202,604,031.29


 TESORERO MUNICIPAL

C.P. J. JESUS ROJAS FERMIN
TESORERIA MUNICIPAL


 ENCARGADO DEL DESPACHO DE LA PRESIDENCIA MUNICIPAL

MTR. HUMBERTO URIBE GODINEZ
PRESIDENCIA


 DIRECTOR DE EGRESOS Y CONTABILIDAD

C.P. J. JESUS MORAN FLORES
DIRECCIÓN DE EGRESOS



MUNICIPIO DE TECOMAN, COL.
Sistema Integral de Contabilidad Gubernamental
CUENTA ECONOMICA
DEL 1 DE ENERO AL 30 DE ABRIL DE 2021

Clave	Descripción	Importe	Total
1	INGRESOS CORRIENTES		
1-1	INGRESOS DE LA GESTION		182,513,285.65
	<i>Impuestos</i>		
	-Impuestos sobre el ingreso, las utilidades y las ganancias del capital	0.00	
	-Impuestos sobre la nómina y la fuerza de trabajo	0.00	
	-Impuestos sobre la propiedad	33,768,832.10	
	-Impuestos sobre la producción, el consumo y las transacciones	2,797,368.65	
	-Impuestos sobre el comercio y las transacciones/Comercio Exterior	0.00	
	-Impuestos Ecológicos	0.00	
	-Accesorios	1,267,290.03	
	-Otros Impuestos	0.00	
	<i>Contribuciones a la Seguridad Social</i>	0.00	
	<i>Ingresos no tributarios</i>		
	-Contribución de mejoras	0.00	
	-Derechos	16,229,399.88	
	-Productos de Tipo Corriente	3,295,020.48	
	-Aprovechamientos de Tipo Corriente	1,482,833.58	
	-Otros ingresos no tributarios	0.00	
	<i>Venta de bienes y servicios de las administraciones públicas</i>	0.00	
	<i>Renta de la propiedad</i>		
	-Intereses		
	Internos	0.00	
	Externos	0.00	
	-Dividendos y otros retiros	0.00	
	-Otras	0.00	
	<i>Incremento de existencias</i>	0.00	
	<i>Otros ingresos de la gestión</i>	0.00	
1-2	TRANSFERENCIAS Y ASIGNACIONES CORRIENTES RECIBIDAS		
	<i>Transferencias y Asignaciones Corrientes</i>		
	-Del sector privado	0.00	
	-Del sector público	51,474,731.03	
	-Del sector externo	0.00	
	<i>Participaciones</i>	72,197,809.90	
	<i>Donaciones corrientes recibidas</i>	0.00	
	<i>Otros ingresos corrientes</i>	0.00	
2	GASTOS CORRIENTES		105,349,363.79
2-1	GASTOS DE CONSUMO		
	<i>Remuneraciones</i>		
	-Sueldos y salarios	60,553,158.84	
	-Contribuciones sociales	3,836,709.23	
	-Impuestos sobre nóminas	0.00	
	<i>Compra de bienes y servicios</i>	14,482,163.99	
	<i>Disminución de existencias</i>	0.00	
	<i>Depreciación y Amortización</i>	0.00	
2-2	PRESTACIONES DE SEGURIDAD SOCIAL		
	<i>Jubilaciones</i>	16,781,843.17	
	<i>Pensiones</i>	0.00	
	<i>Otros</i>	0.00	
2-3	GASTOS DE LA PROPIEDAD		
	<i>Intereses</i>		

"BAJO PROTESTA DE DECIR VERDAD DECLARAMOS QUE LOS ESTADOS FINANCIEROS Y SUS NOTAS, SON RAZONABLEMENTE CORRECTOS Y SON REPOSABILIDAD DEL EMISOR"

Fecha: 10/05/2021 12:25:00 p.m.

Pág.: 22



MUNICIPIO DE TECOMAN, COL.
Sistema Integral de Contabilidad Gubernamental
CUENTA ECONOMICA
DEL 1 DE ENERO AL 30 DE ABRIL DE 2021

Clave	Descripción	Importe	Total
	-Internos	1,133,722.87	
	-Externos	0.00	
	<i>Dividendos y otras rentas distribuidas</i>	159,604.20	
	<i>Otros gastos de la propiedad</i>	0.00	
2-4	TRANSFERENCIAS Y ASIGNACIONES CORRIENTES OTORGADAS		
	<i>Subsidios y Subvenciones</i>	0.00	
	<i>Transferencias corrientes</i>		
	-Al sector privado	417,292.00	
	-Al sector público	7,889,999.92	
	-Al sector externo	0.00	
	<i>Participaciones</i>	182,525.00	
2-5	OTROS GASTOS CORRIENTES	-87,655.43	
3	RESULTADO ECONOMICO AHORRO/DESAHORRO	0.00	77,163,921.86
4	INGRESOS DE CAPITAL		0.00
4-1	INGRESOS PROPIOS DE CAPITAL		
	<i>Ingresos de Capital de las Administraciones Públicas</i>		
	-Productos de Capital	0.00	
	-Aprovechamientos de Capital	0.00	
	-Otros	0.00	
	<i>Venta de activos fijos, objetos de valor y no producidos</i>	0.00	
	<i>Disminución de existencias</i>	0.00	
	<i>Variación depreciación y amortización acumulada</i>	0.00	
4-2	TRANSFERENCIAS DE CAPITAL RECIBIDAS		
	<i>Transferencias</i>		
	-Al sector privado	0.00	
	-Al sector público	0.00	
	-Al sector externo	0.00	
4-3	RECUPERACION DE ACTIVOS FINANCIEROS (adquiridos con fines de política económica)	0.00	
5	GASTOS DE CAPITAL		9,694,237.23
5-1	FORMACION DE CAPITAL		
	<i>Formación de Capital fijo</i>		
	Construcciones en Proceso	9,685,991.82	
	Edificios y estructuras	0.00	
	Maquinaria y Equipo	6,275.41	
	Otros activos fijos	1,970.00	
	<i>Incremento de existencias</i>	0.00	
	<i>Objetos de valor</i>	0.00	
	<i>Activos no producidos</i>	0.00	
5-2	TRANSFERENCIAS Y ASIGNACIONES DE CAPITAL OTORGADAS		
	<i>Transferencias de Capital</i>		
	-Al sector privado	0.00	
	-Al sector público	0.00	
	-Al sector externo	0.00	
	<i>Participaciones</i>	0.00	
5-3	INVERSION FINANCIERA (con fines de política económica)		
	<i>Acciones y otras participaciones de capital</i>		
	Internos	0.00	

"BAJO PROTESTA DE DECIR VERDAD DECLARAMOS QUE LOS ESTADOS FINANCIEROS Y SUS NOTAS, SON RAZONABLEMENTE CORRECTOS Y SON RESPONSABILIDAD DEL EMISOR

Fecha: 10/05/2021 12:25:00 p.m.

Pág.: 23



MUNICIPIO DE TECOMAN, COL.
Sistema Integral de Contabilidad Gubernamental
CUENTA ECONOMICA
DEL 1 DE ENERO AL 30 DE ABRIL DE 2021

Clave	Descripción	Importe	Total
	Externos		
	<i>Concesión de préstamos</i>	0.00	
	Internos		
	Externos	0.00	
	<i>Títulos y valores representativos de la deuda</i>	0.00	
6	INGRESOS TOTALES (1+4)		182,513,285.65
7	GASTOS TOTALES (2+5)		115,043,601.02
8	GASTO PROGRAMABLE: (2+5-Participaciones-intereses y otros gastos de la deuda)		113,727,353.15
9	RESULTADO FINANCIERO SUPERAVIT/(DEFICIT): (3+4-5)		67,469,684.63
10	RESULTADO PRIMARIO SUPERAVIT/(DEFICIT) PRIMARIO: (9-intereses)		66,335,961.76
11	FUENTES FINANCIERAS		13,590,997.61
11-1	DISMINUCION DE ACTIVOS FINANCIEROS		
	<i>Disminución de caja y bancos (efectivos y equivalente)</i>	0.00	
	<i>Disminución de cuentas por cobrar</i>	9,076,407.89	
	<i>Disminución de documentos por cobrar</i>	0.00	
	<i>Disminución de inversiones financieras de corto plazo</i>	0.00	
	<i>Recuperación de inversiones financieras a largo plazo con fines de liquidez</i>	0.00	
	Acciones y otras participaciones de capital		
	Internos	0.00	
	Externos	0.00	
	Concesión de préstamos		
	Internos	0.00	
	Externos	0.00	
	<i>Títulos y valores representativos de la deuda</i>	0.00	
	<i>Disminución de otros activos financieros</i>	0.00	
11-2	INCREMENTO DE PASIVOS		
	<i>Incremento de cuentas por pagar</i>	0.00	
	<i>Incremento de documentos por pagar</i>	0.00	
	<i>Incremento de otros pasivos de corto plazo</i>	0.00	
	<i>Endeudamiento público</i>		
	Interno		
	Colocación de títulos y valores de la deuda pública interna	4,514,589.72	
	Obtención de Préstamos internos	0.00	
	Otros	0.00	
	Externo		
	Colocación de títulos y valores de la deuda pública externa	0.00	
	Obtención de Préstamos externos	0.00	
	Otros	0.00	
	<i>Incremento de otros pasivos de largo plazo</i>	0.00	
11-3	INCREMENTO DEL PATRIMONIO	0.00	

"BAJO PROTESTA DE DECIR VERDAD DECLARAMOS QUE LOS ESTADOS FINANCIEROS Y SUS NOTAS, SON RAZONABLEMENTE CORRECTOS Y SON REPOSABILIDAD DEL EMISOR"

Fecha: 10/05/2021 12:25:00 p.m.

Pág.: 24



MUNICIPIO DE TECOMAN, COL.
Sistema Integral de Contabilidad Gubernamental
CUENTA ECONOMICA
DEL 1 DE ENERO AL 30 DE ABRIL DE 2021

Clave	Descripción	Importe	Total
12	APLICACIONES FINANCIERAS (USOS)		66,181,542.58
12-1	INCREMENTO DE ACTIVOS FINANCIEROS		
	<i>Incremento de caja y bancos (efectivos y equivalente)</i>	8,397,546.49	
	<i>Incremento de cuentas por cobrar</i>	0.00	
	<i>Incremento de documentos por cobrar</i>	0.00	
	<i>Incremento de inversiones financieras de corto plazo</i>	0.00	
	<i>Inversiones financieras a largo plazo con fines de liquidez</i>		
	Acciones y otras participaciones de capital		
	Internos	0.00	
	Externos	0.00	
	Concesiones de préstamos		
	Internos	0.00	
	Externos	0.00	
	Títulos y Valores representativos de la deuda	0.00	
	Compra de obligaciones negociables	0.00	
	Concesión de préstamos	0.00	
	<i>Incremento de otros activos financieros</i>	774,293.49	
12-2	DISMINUCION DE PASIVOS		
	<i>Disminución de cuentas por pagar</i>	18,494,417.62	
	<i>Disminución de documentos por pagar</i>	0.00	
	<i>Disminución de otros pasivos de corto plazo</i>	0.00	
	<i>Amortización de la deuda</i>		
	Interna		
	Amortización de títulos y valores de la deuda pública interna	28,940,350.32	
	Amortización de préstamos internos	0.00	
	Otra	0.00	
	Externa		
	Amortización de títulos y valores de la deuda pública externa	0.00	
	Amortización de préstamos externos	0.00	
	Otra	0.00	
	<i>Disminución de otros pasivos de largo plazo</i>	4,514,589.72	
12-3	DISMINUCION DE PATRIMONIO	5,060,344.94	

"BAJO PROTESTA DE DECIR VERDAD DECLARAMOS QUE LOS ESTADOS FINANCIEROS Y SUS NOTAS, SON RAZONABLEMENTE CORRECTOS Y SON REPOSABILIDAD DEL EMISOR"

Fecha: 10/05/2021 12:25:00 p.m.

Pág.: 25

- **Información Presupuestaria**



- **Información Presupuestaria**
Estado Analítico de Ingresos





MUNICIPIO DE TECOMAN, COL.
Sistema Integral de Contabilidad Gubernamental
ESTADO ANALITICO DE INGRESOS
DEL 1 DE ENERO AL 30 DE ABRIL DE 2021

Análisis por: Clasificación por Rubro de Ingresos

Clave Presupuestaria	Descripción	Estimado Ene-Abr	Ampliaciones / (Reducciones) Ene-Abr	Modificado Ene-Abr	Devengado Ene-Abr	Recaudado Ene-Abr	Diferencia Ene-Abr
Rubro							
1	IMPUESTOS	31,669,855.74	0.00	31,669,855.74	37,833,490.78	37,833,490.78	6,163,635.04
2	CUOTAS Y APORTACIONES DE SEGURIDAD SOCIAL	0.00	0.00	0.00	0.00	0.00	0.00
3	CONTRIBUCIONES DE MEJORAS	0.00	0.00	0.00	0.00	0.00	0.00
4	DERECHOS	14,075,184.81	36.00	14,075,220.81	16,229,399.88	16,229,399.88	2,154,215.07
5	PRODUCTOS	1,618,894.76	0.00	1,618,894.76	3,295,020.48	3,295,020.48	1,676,125.72
6	APROVECHAMIENTOS	849,313.86	0.00	849,313.86	1,482,833.58	1,482,833.58	633,519.72
7	INGRESOS POR VENTA DE BIENES, PRESTACIÓN DE SERVICIOS Y OTROS INGRESOS	0.00	0.00	0.00	0.00	0.00	0.00
8	PARTICIPACIONES, APORTACIONES, CONVENIOS, INCENTIVOS DERIVADOS DE LA COLABORACIÓN FISCAL Y FONDOS DISTINTOS DE APORTACIONES	122,282,446.40	-14,681.58	122,267,764.82	123,672,540.93	123,672,540.93	1,390,094.53
9	TRANSFERENCIAS, ASIGNACIONES, SUBSIDIOS Y SUBVENCIONES, Y PENSIONES Y JUBILACIONES	0.00	0.00	0.00	0.00	0.00	0.00
10	INGRESOS DERIVADOS DE FINANCIAMIENTOS	0.00	0.00	0.00	0.00	0.00	0.00
TOTAL:		170,495,695.57	-14,645.58	170,481,049.99	182,513,285.65	182,513,285.65	12,017,590.08
Ingresos excedentes:				170,481,049.99			12,017,590.08

"BAJO PROTESTA DE DECIR VERDAD DECLARAMOS QUE LOS ESTADOS FINANCIEROS Y SUS NOTAS, SON RAZONABLEMENTE CORRECTOS Y SON RESPONSABILIDAD DEL EMISOR"

Fecha: 10/05/2021 12:25:02 p.m.



MUNICIPIO DE TECOMAN, COL.
Sistema Integral de Contabilidad Gubernamental
ESTADO ANALITICO DE INGRESOS
DEL 1 DE ENERO AL 30 DE ABRIL DE 2021

Análisis por: Fuente de Financiamiento

Clave Presupuestaria	Descripción	Estimado Ene-Abr	Ampliaciones / (Reducciones) Ene-Abr	Modificado Ene-Abr	Devengado Ene-Abr	Recaudado Ene-Abr	Diferencia Ene-Abr
Rubro							

INGRESOS DEL PODER EJECUTIVO FEDERAL O ESTATAL Y DE LOS MUNICIPIOS

1	IMPUESTOS	31,669,855.74	0.00	31,669,855.74	37,833,490.78	37,833,490.78	6,163,635.04
2	CUOTAS Y APORTACIONES DE SEGURIDAD SOCIAL	0.00	0.00	0.00	0.00	0.00	0.00
3	CONTRIBUCIONES DE MEJORAS	0.00	0.00	0.00	0.00	0.00	0.00
4	DERECHOS	14,075,184.81	36.00	14,075,220.81	16,229,399.88	16,229,399.88	2,154,215.07
5	PRODUCTOS	1,618,894.76	0.00	1,618,894.76	3,295,020.48	3,295,020.48	1,676,125.72
6	APROVECHAMIENTOS	849,313.86	0.00	849,313.86	1,482,833.58	1,482,833.58	633,519.72
8	PARTICIPACIONES, APORTACIONES, CONVENIOS, INCENTIVOS DERIVADOS DE LA COLABORACIÓN FISCAL Y FONDOS DISTINTOS DE APORTACIONES	122,282,446.40	-14,681.58	122,267,764.82	123,672,540.93	123,672,540.93	1,390,094.53
9	TRANSFERENCIAS, ASIGNACIONES, SUBSIDIOS Y SUBVENCIONES, Y PENSIONES Y JUBILACIONES	0.00	0.00	0.00	0.00	0.00	0.00
	SUBTOTAL:	170,495,695.57	-14,645.58	170,481,049.99	182,513,285.65	182,513,285.65	12,017,590.08

INGRESOS DE LOS ENTES PÚBLICOS DE LOS PODERES LEGISLATIVO Y JUDICIAL, DE LOS ÓRGANOS AUTÓNOMOS Y DEL SECTOR PARAESTATAL O PARAMUNICIPAL, ASÍ COMO DE LAS EMPRESAS PRODUCTIVAS DEL ESTADO

7	INGRESOS POR VENTA DE BIENES, PRESTACIÓN DE SERVICIOS Y OTROS INGRESOS	0.00	0.00	0.00	0.00	0.00	0.00
	SUBTOTAL:	0.00	0.00	0.00	0.00	0.00	0.00

INGRESOS DERIVADOS DE FINANCIAMIENTO

10	INGRESOS DERIVADOS DE FINANCIAMIENTOS	0.00	0.00	0.00	0.00	0.00	0.00
	SUBTOTAL:	0.00	0.00	0.00	0.00	0.00	0.00

"BAJO PROTESTA DE DECIR VERDAD DECLARAMOS QUE LOS ESTADOS FINANCIEROS Y SUS NOTAS, SON RAZONABLEMENTE CORRECTOS Y SON RESPONSABILIDAD DEL EMISOR"

Fecha: 10/05/2021 12:25:02 p.m.



MUNICIPIO DE TECOMAN, COL.
Sistema Integral de Contabilidad Gubernamental
ESTADO ANALITICO DE INGRESOS
DEL 1 DE ENERO AL 30 DE ABRIL DE 2021

Análisis por: Fuente de Financiamiento

Clave Presupuestaria	Descripción	Estimado Ene-Abr	Ampliaciones / (Reducciones) Ene-Abr	Modificado Ene-Abr	Devengado Ene-Abr	Recaudado Ene-Abr	Diferencia Ene-Abr
Rubro							
TOTAL:		170,495,695.57	-14,645.58	170,481,049.99	182,513,285.65	182,513,285.65	12,017,590.08
Ingresos excedentes:				170,481,049.99			12,017,590.08

- **Información Presupuestaria**
Estado Analítico del Presupuesto de Egresos





MUNICIPIO DE TECOMAN, COL.
Sistema Integral de Contabilidad Gubernamental
ESTADO ANALITICO DEL EJERCICIO DEL PRESUPUESTO DE EGRESOS
 Clasificador por Objeto del Gasto (Capítulo y Concepto)
DEL 1 DE ENERO AL 30 DE ABRIL DE 2021

Análisis por: Clasificador por Objeto del Gasto

Clave Presupuestaria	Descripción	Aprobado Ene-Abr	Ampliaciones / (Reducciones) Ene-Abr	Modificado Ene-Abr	Devengado Ene-Abr	Pagado Ene-Abr	Subejercicio Ene-Abr
Cap-Con							
1 0	SERVICIOS PERSONALES	80,533,656.13	1,109,679.78	81,643,335.91	64,389,868.07	61,591,703.03	17,253,467.84
1 1	REMUNERACIONES AL PERSONAL DE CARACTER PERMANENTE	41,064,020.05	80,563.78	41,144,583.83	39,207,724.69	39,204,324.74	1,936,859.14
1 2	REMUNERACIONES AL PERSONAL DE CARÁCTER TRANSITORIO	3,074,600.70	497,073.57	3,571,674.27	3,123,153.53	3,123,153.53	448,520.74
1 3	REMUNERACIONES ADICIONALES Y ESPECIALES	1,398,916.55	526,860.40	1,925,776.95	1,889,915.88	1,868,960.91	35,861.07
1 4	SEGURIDAD SOCIAL	6,794,123.80	-313,999.74	6,480,124.06	3,836,709.23	3,836,709.23	2,643,414.83
1 5	OTRAS PRESTACIONES SOCIALES Y ECONOMICAS	27,792,724.87	669,181.77	28,461,906.64	16,332,364.74	13,558,554.62	12,129,541.90
1 6	PREVISIONES	409,270.16	-350,000.00	59,270.16	0.00	0.00	59,270.16
1 7	PAGO DE ESTIMULOS A SERVIDORES PUBLICOS	0.00	0.00	0.00	0.00	0.00	0.00
2 0	MATERIALES Y SUMINISTROS	4,030,547.96	709,524.47	4,740,072.43	3,824,113.75	2,717,101.87	915,958.68
2 1	MATERIALES DE ADMINISTRACION, EMISION DE DOCUMENTOS Y ARTICULOS OFICIALES	315,949.92	54,442.00	370,391.92	197,333.35	170,523.33	173,058.57
2 2	ALIMENTOS Y UTENSILIOS	23,333.32	4,717.20	28,050.52	20,024.92	19,746.52	8,025.60
2 3	MATERIAS PRIMAS Y MATERIALES DE PRODUCCION Y COMERCIALIZACION	0.00	0.00	0.00	0.00	0.00	0.00
2 4	MATERIALES Y ARTICULOS DE CONSTRUCCION Y DE REPARACION	342,500.04	84,441.16	426,941.20	273,853.34	269,524.94	153,087.86
2 5	PRODUCTOS QUIMICOS, FARMACEUTICOS Y DE LABORATORIO	30,000.00	8,012.00	38,012.00	9,442.00	8,500.00	28,570.00
2 6	COMBUSTIBLES, LUBRICANTES Y ADITIVOS	2,899,098.12	475,196.89	3,374,295.01	3,055,068.18	1,990,888.28	319,226.83
2 7	VESTUARIO, BLANCOS, PRENDAS DE PROTECCION Y ARTICULOS DEPORTIVOS	6,666.64	0.00	6,666.64	0.00	0.00	6,666.64
2 8	MATERIALES Y SUMINISTROS PARA SEGURIDAD	0.00	0.00	0.00	0.00	0.00	0.00
2 9	HERRAMIENTAS, REFACCIONES Y ACCESORIOS MENORES	412,999.92	82,715.22	495,715.14	268,391.96	257,918.80	227,323.18
3 0	SERVICIOS GENERALES	11,766,641.28	1,933,204.57	13,699,845.85	10,817,654.44	10,782,299.24	2,882,191.41
3 1	SERVICIOS BÁSICOS	7,296,166.68	4,571.98	7,300,738.66	6,468,026.56	6,468,026.56	832,712.10
3 2	SERVICIOS DE ARRENDAMIENTO	540,000.00	720,078.00	1,260,078.00	616,903.90	616,903.90	643,174.10
3 3	SERVICIOS PROFESIONALES, CIENTIFICOS, TECNICOS Y OTROS SERVICIOS	436,800.00	81,155.02	517,955.02	98,496.69	98,496.69	419,458.33
3 4	SERVICIOS FINANCIEROS, BANCARIOS Y COMERCIALES	798,000.00	567,465.78	1,365,465.78	1,304,379.59	1,304,379.59	61,086.19
3 5	SERVICIOS DE INSTALACION, REPARACION, MANTENIMIENTO Y CONSERVACION	1,481,700.72	-57,653.86	1,424,046.86	893,688.25	887,072.25	530,358.61
3 6	SERVICIOS DE COMUNICACION SOCIAL Y PUBLICIDAD	254,000.00	55,030.00	309,030.00	131,080.00	131,080.00	177,950.00
3 7	SERVICIOS DE TRASLADO Y VIATICOS	21,000.00	0.00	21,000.00	0.00	0.00	21,000.00
3 8	SERVICIOS OFICIALES	78,166.64	-10,549.12	67,617.52	32,216.20	20,477.00	35,401.32
3 9	OTROS SERVICIOS GENERALES	860,807.24	573,106.77	1,433,914.01	1,272,863.25	1,255,863.25	161,050.76

"BAJO PROTESTA DE DECIR VERDAD DECLARAMOS QUE LOS ESTADOS FINANCIEROS Y SUS NOTAS, SON RAZONABLEMENTE CORRECTOS Y SON RESPONSABILIDAD DEL EMISOR"



MUNICIPIO DE TECOMAN, COL.
Sistema Integral de Contabilidad Gubernamental
ESTADO ANALITICO DEL EJERCICIO DEL PRESUPUESTO DE EGRESOS
 Clasificador por Objeto del Gasto (Capítulo y Concepto)
DEL 1 DE ENERO AL 30 DE ABRIL DE 2021

Análisis por: Clasificador por Objeto del Gasto

Clave Presupuestaria Cap-Con	Descripción	Aprobado Ene-Abr	Ampliaciones / (Reducciones) Ene-Abr	Modificado Ene-Abr	Devengado Ene-Abr	Pagado Ene-Abr	Subejercicio Ene-Abr
4 0	TRANSFERENCIAS, ASIGNACIONES, SUBSIDIOS Y OTRAS AYUDAS	26,320,393.80	392,792.00	26,713,185.80	25,089,135.09	24,946,910.66	1,624,050.71
4 1	TRANSFERENCIAS INTERNAS Y ASIGNACIONES AL SECTOR PÚBLICO	7,539,999.92	390,000.00	7,929,999.92	7,889,999.92	7,889,999.92	40,000.00
4 2	TRANSFERENCIAS AL RESTO DEL SECTOR PUBLICO	0.00	0.00	0.00	0.00	0.00	0.00
4 3	SUBSIDIOS Y SUBVENCIONES	403,533.36	2,792.00	406,325.36	387,392.00	387,392.00	18,933.36
4 4	AYUDAS SOCIALES	273,333.32	0.00	273,333.32	29,900.00	29,900.00	243,433.32
4 5	PENSIONES Y JUBILACIONES	18,103,527.20	0.00	18,103,527.20	16,781,843.17	16,639,618.74	1,321,684.03
4 6	TRANSFERENCIAS A FIDEICOMISOS, MANDATOS Y CONTRATOS ANALOGOS.	0.00	0.00	0.00	0.00	0.00	0.00
4 7	TRANSFERENCIAS A LA SEGURIDAD SOCIAL	0.00	0.00	0.00	0.00	0.00	0.00
4 8	DONATIVOS	0.00	0.00	0.00	0.00	0.00	0.00
4 9	TRANSFERENCIAS AL EXTERIOR	0.00	0.00	0.00	0.00	0.00	0.00
5 0	BIENES MUEBLES, INMUEBLES E INTANGIBLES	35,666.68	10,225.41	45,892.09	8,245.41	5,960.40	37,646.68
5 1	MOBILIARIO Y EQUIPO DE ADMINISTRACION	25,000.00	7,725.41	32,725.41	6,275.41	3,990.40	26,450.00
5 2	MOBILIARIO Y EQUIPO EDUCACIONAL Y RECREATIVO	0.00	0.00	0.00	0.00	0.00	0.00
5 3	EQUIPO E INSTRUMENTAL MEDICO Y DE LABORATORIO	0.00	0.00	0.00	0.00	0.00	0.00
5 4	VEHICULOS Y EQUIPO DE TRANSPORTE	0.00	0.00	0.00	0.00	0.00	0.00
5 5	EQUIPO DE DEFENSA Y SEGURIDAD	0.00	0.00	0.00	0.00	0.00	0.00
5 6	MAQUINARIA, OTROS EQUIPOS Y HERRAMIENTAS	10,666.68	0.00	10,666.68	0.00	0.00	10,666.68
5 7	ACTIVOS BIOLÓGICOS	0.00	0.00	0.00	0.00	0.00	0.00
5 8	BIENES INMUEBLES	0.00	0.00	0.00	0.00	0.00	0.00
5 9	ACTIVOS INTANGIBLES	0.00	2,500.00	2,500.00	1,970.00	1,970.00	530.00
6 0	INVERSION PUBLICA	25,768,092.48	5,885,737.75	31,653,830.23	9,685,991.82	7,646,877.28	21,967,838.41
6 1	OBRA PUBLICA EN BIENES DE DOMINIO PUBLICO	25,768,092.48	5,885,737.75	31,653,830.23	9,685,991.82	7,646,877.28	21,967,838.41
6 2	OBRA PUBLICA EN BIENES PROPIOS	0.00	0.00	0.00	0.00	0.00	0.00
6 3	PROYECTOS PRODUCTIVOS Y ACCIONES DE FOMENTO	0.00	0.00	0.00	0.00	0.00	0.00
7 0	INVERSIONES FINANCIERAS Y OTRAS PROVISIONES	40,000.00	0.00	40,000.00	0.00	0.00	40,000.00
7 1	INVERSIONES PARA EL FOMENTO DE ACTIVIDADES PRODUCTIVAS	0.00	0.00	0.00	0.00	0.00	0.00
7 2	ACCIONES Y PARTICIPACIONES DE CAPITAL	0.00	0.00	0.00	0.00	0.00	0.00
7 3	COMPRA DE TITULOS Y VALORES	0.00	0.00	0.00	0.00	0.00	0.00
7 4	CONCESION DE PRESTAMOS	0.00	0.00	0.00	0.00	0.00	0.00
7 5	INVERSIONES EN FIDEICOMISOS, MANDATOS Y OTROS ANALOGOS	0.00	0.00	0.00	0.00	0.00	0.00
7 6	OTRAS INVERSIONES FINANCIERAS	0.00	0.00	0.00	0.00	0.00	0.00

"BAJO PROTESTA DE DECIR VERDAD DECLARAMOS QUE LOS ESTADOS FINANCIEROS Y SUS NOTAS, SON RAZONABLEMENTE CORRECTOS Y SON RESPONSABILIDAD DEL EMISOR"



MUNICIPIO DE TECOMAN, COL.
Sistema Integral de Contabilidad Gubernamental
ESTADO ANALITICO DEL EJERCICIO DEL PRESUPUESTO DE EGRESOS
Clasificador por Objeto del Gasto (Capítulo y Concepto)
DEL 1 DE ENERO AL 30 DE ABRIL DE 2021

Análisis por: Clasificador por Objeto del Gasto

Clave Presupuestaria Cap-Con	Descripción	Aprobado Ene-Abr	Ampliaciones / (Reducciones) Ene-Abr	Modificado Ene-Abr	Devengado Ene-Abr	Pagado Ene-Abr	Subejercicio Ene-Abr
7 9	PROVISIONES PARA CONTINGENCIAS Y OTRAS EROGACIONES ESPECIALES	40,000.00	0.00	40,000.00	0.00	0.00	40,000.00
8 0	PARTICIPACIONES Y APORTACIONES	88,204.32	94,320.68	182,525.00	182,525.00	182,525.00	0.00
8 1	PARTICIPACIONES	88,204.32	94,320.68	182,525.00	182,525.00	182,525.00	0.00
8 3	APORTACIONES	0.00	0.00	0.00	0.00	0.00	0.00
8 5	CONVENIOS	0.00	0.00	0.00	0.00	0.00	0.00
9 0	DEUDA PUBLICA	22,577,012.68	9,160,000.00	31,737,012.68	41,980,486.78	35,428,480.43	-10,243,474.10
9 1	AMORTIZACION DE LA DEUDA PUBLICA	19,824,863.24	9,160,000.00	28,984,863.24	28,940,350.32	28,940,350.32	44,512.92
9 2	INTERESES DE LA DEUDA PUBLICA	1,935,482.76	0.00	1,935,482.76	1,133,722.87	1,133,722.87	801,759.89
9 3	COMISIONES DE LA DEUDA PUBLICA	0.00	0.00	0.00	0.00	0.00	0.00
9 4	GASTOS DE LA DEUDA PUBLICA	0.00	0.00	0.00	0.00	0.00	0.00
9 5	COSTO POR CEBERTURAS	0.00	0.00	0.00	0.00	0.00	0.00
9 6	APOYOS FINANCIEROS	0.00	0.00	0.00	0.00	0.00	0.00
9 9	ADEUDOS DE EJERCICIOS FISCALES ANTERIORES (ADEFAS)	816,666.68	0.00	816,666.68	11,906,413.59	5,354,407.24	-11,089,746.91
TOTAL DEL GASTO:		171,160,215.33	19,295,484.66	190,455,699.99	155,978,020.36	143,301,857.91	34,477,679.63



MUNICIPIO DE TECOMAN, COL.
Sistema Integral de Contabilidad Gubernamental
ESTADO ANALITICO DEL EJERCICIO DEL PRESUPUESTO DE EGRESOS
Clasificación Económica (Tipo de Gasto)
DEL 1 DE ENERO AL 30 DE ABRIL DE 2021

Análisis por: Clasificación Económica

Clave Presupuestaria	Descripción	Aprobado Ene-Abr	Ampliaciones / (Reducciones) Ene-Abr	Modificado Ene-Abr	Devengado Ene-Abr	Pagado Ene-Abr	Subejercicio Ene-Abr
TG							
1	GASTO CORRIENTE	127,144,885.27	-21,482,770.08	105,662,115.19	84,859,414.70	80,916,597.57	20,802,700.49
2	GASTO DE CAPITAL	87,606.08	31,566,224.15	31,653,830.23	9,685,991.82	7,646,877.28	21,967,838.41
3	AMORTIZACION DE LA DEUDA Y DISMINUCION DE PASIVOS	22,592,346.00	9,160,000.00	31,752,346.00	41,980,486.78	35,428,480.43	-10,228,140.78
4	PENSIONES Y JUBILACIONES	18,103,527.20	0.00	18,103,527.20	16,781,843.17	16,639,618.74	1,321,684.03
5	PARTICIPACIONES	3,231,850.78	52,030.59	3,283,881.37	2,670,283.89	2,670,283.89	613,597.48
TOTAL DEL GASTO:		171,160,215.33	19,295,484.66	190,455,699.99	155,978,020.36	143,301,857.91	34,477,679.63



MUNICIPIO DE TECOMAN, COL.
Sistema Integral de Contabilidad Gubernamental
ESTADO ANALITICO DEL EJERCICIO DEL PRESUPUESTO DE EGRESOS
 Clasificación Administrativa
DEL 1 DE ENERO AL 30 DE ABRIL DE 2021

Análisis por: Clasificación Administrativa

Clave Presupuestaria	Descripción	Aprobado Ene-Abr	Ampliaciones / (Reducciones) Ene-Abr	Modificado Ene-Abr	Devengado Ene-Abr	Pagado Ene-Abr	Subejercicio Ene-Abr
UP-UR-UE							
01	CABILDO	3,742,272.94	0.00	3,742,272.94	3,651,747.62	3,651,032.86	90,525.32
01 01	CABILDO	3,742,272.94	0.00	3,742,272.94	3,651,747.62	3,651,032.86	90,525.32
01 01 01	DESPACHO DE CABILDO	3,742,272.94	0.00	3,742,272.94	3,651,747.62	3,651,032.86	90,525.32
02	PRESIDENCIA MUNICIPAL	3,954,919.57	194,029.25	4,148,948.82	2,380,189.95	2,310,603.09	1,768,758.87
02 01	PRESIDENCIA MUNICIPAL	739,661.48	9,400.79	749,062.27	393,745.96	391,612.61	355,316.31
02 01 01	DESPACHO DE PRESIDENCIA MUNICIPAL	739,661.48	9,400.79	749,062.27	393,745.96	391,612.61	355,316.31
02 02	COMUNICACION SOCIAL	560,979.20	72,178.17	633,157.37	348,619.95	347,678.60	284,537.42
02 02 01	DIRECCION DE COMUNICACION SOCIAL	560,979.20	72,178.17	633,157.37	348,619.95	347,678.60	284,537.42
02 03	ATENCION CIUDADANA	457,374.15	15,032.10	472,406.25	148,713.08	146,313.08	323,693.17
02 03 01	DIRECCION DE ATENCION CIUDADANA	457,374.15	15,032.10	472,406.25	148,713.08	146,313.08	323,693.17
02 04	DESARROLLO SOCIAL	125,907.07	15,032.10	140,939.17	96,908.55	96,908.55	44,030.62
02 04 01	DIRECCION DE DESARROLLO SOCIAL	125,907.07	15,032.10	140,939.17	96,908.55	96,908.55	44,030.62
02 05	FOMENTO ECONOMICO	916,291.69	30,949.20	947,240.89	522,390.52	501,315.61	424,850.37
02 05 01	DIRECCION DE FOMENTO ECONOMICO	916,291.69	30,949.20	947,240.89	522,390.52	501,315.61	424,850.37
02 06	SISTEMA DE PROTECCION INTEGRAL DE NIÑAS, NIÑOS Y ADOLECENTES	107,677.75	2,161.46	109,839.21	86,548.37	86,548.37	23,290.84
02 06 01	DIRECCION DEL SISTEMA DE PROTECCION INTEGRAL DE NIÑAS, NIÑOS Y ADOLECENTES	107,677.75	2,161.46	109,839.21	86,548.37	86,548.37	23,290.84
02 07	UNIDAD DE TRANSPARENCIA Y ACCESO A LA INFORMACION PUBLICA MUNICIPAL	301,950.96	70.91	302,021.87	210,406.13	210,168.54	91,615.74
02 07 01	DIRECCION DE TRANSPARENCIA Y ACCESO A LA INFORMACION PUBLICA MUNICIPAL	301,950.96	70.91	302,021.87	210,406.13	210,168.54	91,615.74
02 08	PROTECCION CIVIL	745,077.27	49,204.52	794,281.79	572,857.39	530,057.73	221,424.40
02 08 01	DIRECCION DE PROTECCION CIVIL	745,077.27	49,204.52	794,281.79	572,857.39	530,057.73	221,424.40
03	SECRETARIA DEL AYUNTAMIENTO	4,418,531.41	273,704.04	4,692,235.45	3,843,021.09	3,815,213.99	849,214.36
03 01	SECRETARIA DEL AYUNTAMIENTO	1,093,266.45	27,778.89	1,121,045.34	878,322.08	871,277.25	242,723.26
03 01 01	DESPACHO DE LA SECRETARIA DEL AYUNTAMIENTO	718,358.37	27,670.19	746,028.56	581,358.06	576,517.97	164,670.50
03 01 02	JEFATURA DE LOS SERVICIOS MUNICIPALES DE SALUD	374,908.08	108.70	375,016.78	296,964.02	294,759.28	78,052.76
03 02	REGISTRO CIVIL	804,774.70	27,001.66	831,776.36	701,665.32	696,829.87	130,111.04
03 02 01	OFICIALIA DEL REGISTRO CIVIL	804,774.70	27,001.66	831,776.36	701,665.32	696,829.87	130,111.04
03 03	EDUCACION Y CULTURA	2,520,490.26	218,923.49	2,739,413.75	2,263,033.69	2,247,106.87	476,380.06
03 03 01	DIRECCION DE EDUCACION Y CULTURA	2,520,490.26	218,923.49	2,739,413.75	2,263,033.69	2,247,106.87	476,380.06
04	OFICIALIA MAYOR	16,571,074.70	-8,991.44	16,562,083.26	11,380,406.81	8,765,810.03	5,181,676.45
04 01	OFICIALIA MAYOR	12,539,245.04	-116,100.61	12,423,144.43	8,157,195.31	5,592,706.60	4,265,949.12
04 01 01	DESPACHO DE LA OFICIALIA MAYOR	12,539,245.04	-116,100.61	12,423,144.43	8,157,195.31	5,592,706.60	4,265,949.12
04 02	RECURSOS MATERIALES	667,352.77	44,911.30	712,264.07	581,527.83	574,508.22	130,736.24

"BAJO PROTESTA DE DECIR VERDAD DECLARAMOS QUE LOS ESTADOS FINANCIEROS Y SUS NOTAS, SON RAZONABLEMENTE CORRECTOS Y SON REPOSABILIDAD DEL EMISOR"



MUNICIPIO DE TECOMAN, COL.
Sistema Integral de Contabilidad Gubernamental
ESTADO ANALITICO DEL EJERCICIO DEL PRESUPUESTO DE EGRESOS
 Clasificación Administrativa
DEL 1 DE ENERO AL 30 DE ABRIL DE 2021

Análisis por: Clasificación Administrativa

Clave Presupuestaria Descripción	Aprobado Ene-Abr	Ampliaciones / (Reducciones) Ene-Abr	Modificado Ene-Abr	Devengado Ene-Abr	Pagado Ene-Abr	Subejercicio Ene-Abr
UP-UR-UE						
04 02 01 DIRECCION DE RECURSOS MATERIALES	667,352.77	44,911.30	712,264.07	581,527.83	574,508.22	130,736.24
04 03 RECURSOS HUMANOS	866,847.03	1,552.42	868,399.45	628,669.82	626,091.78	239,729.63
04 03 01 DIRECCION DE RECURSOS HUMANOS	866,847.03	1,552.42	868,399.45	628,669.82	626,091.78	239,729.63
04 04 CONTROL PATRIMONIAL	403,015.77	7,484.22	410,499.99	298,886.87	297,250.32	111,613.12
04 04 01 DIRECCION DE CONTROL PATRIMONIAL	403,015.77	7,484.22	410,499.99	298,886.87	297,250.32	111,613.12
04 05 SERVICIOS GENERALES	2,094,614.09	53,161.23	2,147,775.32	1,714,126.98	1,675,253.11	433,648.34
04 05 01 DIRECCION DE SERVICIOS GENERALES	2,094,614.09	53,161.23	2,147,775.32	1,714,126.98	1,675,253.11	433,648.34
05 TESORERIA MUNICIPAL	56,058,540.12	-16,102,560.00	39,955,980.12	48,590,658.94	41,968,918.45	-8,634,678.82
05 01 TESORERIA MUNICIPAL	24,119,480.07	9,267,188.36	33,386,668.43	43,272,746.96	36,719,235.94	-9,886,078.53
05 01 01 DESPACHO DE LA TESORERIA MUNICIPAL	24,119,480.07	9,267,188.36	33,386,668.43	43,272,746.96	36,719,235.94	-9,886,078.53
05 02 CATASTRO	685,036.91	1,179.08	686,215.99	554,632.93	550,909.09	131,583.06
05 02 01 DIRECCION DE CATASTRO	685,036.91	1,179.08	686,215.99	554,632.93	550,909.09	131,583.06
05 03 EGRESOS Y CONTABILIDAD	962,094.10	71,295.78	1,033,389.88	884,537.34	871,810.44	148,852.54
05 03 01 DIRECCION DE EGRESOS Y CONTABILIDAD	962,094.10	71,295.78	1,033,389.88	884,537.34	871,810.44	148,852.54
05 04 INGRESOS	2,318,226.45	143,464.01	2,461,690.46	1,959,186.06	1,941,177.27	502,504.40
05 04 01 DIRECCION DE INGRESOS	2,318,226.45	143,464.01	2,461,690.46	1,959,186.06	1,941,177.27	502,504.40
05 05 REGLAMENTOS Y APREMIOS	806,866.17	41,735.42	848,601.59	661,358.77	636,460.75	187,242.82
05 05 01 DIRECCION DE REGLAMENTOS Y APREMIOS	806,866.17	41,735.42	848,601.59	661,358.77	636,460.75	187,242.82
05 06 SISTEMAS	736,736.99	49,373.00	786,109.99	687,766.30	682,124.27	98,343.69
05 06 01 DIRECCION DE SISTEMAS	736,736.99	49,373.00	786,109.99	687,766.30	682,124.27	98,343.69
05 07 PLANEACION Y DESARROLLO MUNICIPAL	26,430,099.43	-25,676,795.65	753,303.78	570,430.58	567,200.69	182,873.20
05 07 01 DIRECCION DE PLANEACION Y DESARROLLO MUNICIPAL	26,430,099.43	-25,676,795.65	753,303.78	570,430.58	567,200.69	182,873.20
06 CONTRALORIA MUNICIPAL	863,180.32	43,876.52	907,056.84	706,400.90	703,459.54	200,655.94
06 01 CONTRALORIA MUNICIPAL	515,903.07	37,592.14	553,495.21	428,490.95	425,549.59	125,004.26
06 01 01 DESPACHO DE LA CONTRALORIA MUNICIPAL	515,903.07	37,592.14	553,495.21	428,490.95	425,549.59	125,004.26
06 02 INVESTIGACION DE FALTAS ADMINISTRATIVAS	107,677.75	2,161.46	109,839.21	86,552.65	86,552.65	23,286.56
06 02 01 DIRECCION DE INVESTIGACION DE FALTAS ADMINISTRATIVAS	107,677.75	2,161.46	109,839.21	86,552.65	86,552.65	23,286.56
06 03 SUBSTANCIACION DEL PROCEDIMIENTO ADMINISTRATIVO DE RESPONSABILIDAD	107,677.75	2,161.46	109,839.21	86,552.65	86,552.65	23,286.56
06 03 01 DIRECCION DE SUBSTANCIACION DEL PROCEDIMIENTO ADMINISTRATIVO DE RESPONSABILIDAD	107,677.75	2,161.46	109,839.21	86,552.65	86,552.65	23,286.56
06 04 RESOLUCION O FALLO DEL PROCEDIMIENTO ADMINISTRATIVO DE RESPONSABILIDAD	131,921.75	1,961.46	133,883.21	104,804.65	104,804.65	29,078.56
06 04 01 DIRECCION RESOLUTORA O FALLO DEL PROCEDIMIENTO ADMINISTRATIVO DE RESPONSABILIDAD	131,921.75	1,961.46	133,883.21	104,804.65	104,804.65	29,078.56
07 JUEZ CIVICO MUNICIPAL	399,336.80	0.00	399,336.80	234,551.88	234,551.88	164,784.92

"BAJO PROTESTA DE DECIR VERDAD DECLARAMOS QUE LOS ESTADOS FINANCIEROS Y SUS NOTAS, SON RAZONABLEMENTE CORRECTOS Y SON REPOSABILIDAD DEL EMISOR"



MUNICIPIO DE TECOMAN, COL.
Sistema Integral de Contabilidad Gubernamental
ESTADO ANALITICO DEL EJERCICIO DEL PRESUPUESTO DE EGRESOS
 Clasificación Administrativa

DEL 1 DE ENERO AL 30 DE ABRIL DE 2021

Análisis por: Clasificación Administrativa

Clave Presupuestaria Descripción UP-UR-UE	Aprobado Ene-Abr	Ampliaciones / (Reducciones) Ene-Abr	Modificado Ene-Abr	Devengado Ene-Abr	Pagado Ene-Abr	Subejercicio Ene-Abr
07 01 JUEZ CIVICO MUNICIPAL	399,336.80	0.00	399,336.80	234,551.88	234,551.88	164,784.92
07 01 01 DIRECCION DE JUEZ CIVICO	399,336.80	0.00	399,336.80	234,551.88	234,551.88	164,784.92
08 DIRECCION GENERAL DE SERVICIOS PUBLICOS	26,445,214.65	1,825,241.43	28,270,456.08	23,393,453.67	22,461,986.17	4,877,002.41
08 01 SERVICIOS PUBLICOS	1,869,078.90	238,524.04	2,107,602.94	1,522,667.61	1,478,019.51	584,935.33
08 01 01 DIRECCION GENERAL DE SERVICIOS PUBLICOS	1,869,078.90	238,524.04	2,107,602.94	1,522,667.61	1,478,019.51	584,935.33
08 02 ASEO PUBLICO Y RESIDUOS SOLIDOS	11,340,117.29	1,181,565.65	12,521,682.94	10,321,210.44	9,686,984.41	2,200,472.50
08 02 01 DIRECCION DE ASEO PUBLICO Y RESIDUOS SOLIDOS	11,340,117.29	1,181,565.65	12,521,682.94	10,321,210.44	9,686,984.41	2,200,472.50
08 03 PARQUES Y JARDINES	4,324,813.83	218,458.77	4,543,272.60	3,637,726.44	3,440,915.18	905,546.16
08 03 01 DIRECCION DE PARQUES Y JARDINES	4,324,813.83	218,458.77	4,543,272.60	3,637,726.44	3,440,915.18	905,546.16
08 04 RASTRO MUNICIPAL	583,755.86	108,234.22	691,990.08	587,530.42	583,545.04	104,459.66
08 04 01 ADMINISTRACION DEL RASTRO MUNICIPAL	583,755.86	108,234.22	691,990.08	587,530.42	583,545.04	104,459.66
08 05 PANTONES MUNICIPALES	376,329.49	39,166.10	415,495.59	350,391.89	347,789.10	65,103.70
08 05 01 ADMINISTRACION DE PANTEONES MUNICIPALES	376,329.49	39,166.10	415,495.59	350,391.89	347,789.10	65,103.70
08 06 ALUMBRADO PUBLICO	7,951,119.28	39,292.65	7,990,411.93	6,973,926.87	6,924,732.93	1,016,485.06
08 06 01 DIRECCION DE ALUMBRADO PUBLICO	7,951,119.28	39,292.65	7,990,411.93	6,973,926.87	6,924,732.93	1,016,485.06
09 DIRECCION GENERAL DE DESARROLLO URBANO Y OBRAS PUBLICAS	4,849,092.77	31,827,214.19	36,676,306.96	13,514,227.62	11,387,194.73	23,162,079.34
09 01 DESPACHO DE LA DIRECCION GENERAL DE DESARROLLO URBANO Y OBRAS PUBLICAS	606,935.37	21,448.18	628,383.55	356,794.70	298,327.21	271,588.85
09 01 01 DESPACHO DE LA DIRECCION GENERAL DE DESARROLLO URBANO Y OBRAS PUBLICAS	606,935.37	21,448.18	628,383.55	356,794.70	298,327.21	271,588.85
09 02 OBRA PUBLICA	2,858,379.05	31,800,016.62	34,658,395.67	12,053,816.32	9,998,070.58	22,604,579.35
09 02 01 DIRECCION DE OBRA PUBLICA	2,858,379.05	31,800,016.62	34,658,395.67	12,053,816.32	9,998,070.58	22,604,579.35
09 03 ADMINISTRACION	158,224.96	4,322.62	162,547.58	127,296.69	127,296.69	35,250.89
09 03 01 COORDINACION ADMINISTRATIVA	158,224.96	4,322.62	162,547.58	127,296.69	127,296.69	35,250.89
09 04 DESARROLLO URBANO	1,225,553.39	1,426.77	1,226,980.16	976,319.91	963,500.25	250,660.25
09 04 01 DIRECCION DESARROLLO URBANO	1,225,553.39	1,426.77	1,226,980.16	976,319.91	963,500.25	250,660.25
10 DIRECCION GENERAL DE SEGURIDAD PUBLICA Y POLICIA VIAL	25,754,316.02	371,513.06	26,125,829.08	20,834,196.99	20,722,702.88	5,291,632.09
10 01 SEGURIDAD PUBLICA Y POLICIA VIAL	160,343.88	0.00	160,343.88	69,825.36	69,825.36	90,518.52
10 01 01 DESPACHO DE LA DIRECCION GENERAL DE SEGURIDAD PUBLICA Y POLICIA VIAL	160,343.88	0.00	160,343.88	69,825.36	69,825.36	90,518.52
10 02 SEGURIDAD PUBLICA	22,435,164.58	331,789.59	22,766,954.17	18,193,473.79	18,081,979.68	4,573,480.38
10 02 01 DIRECCION DE SEGURIDAD PUBLICA	22,435,164.58	331,789.59	22,766,954.17	18,193,473.79	18,081,979.68	4,573,480.38
10 03 POLICIA VIAL	2,985,684.46	27,186.86	3,012,871.32	2,428,156.03	2,428,156.03	584,715.29
10 03 01 DIRECCION DE POLICIA VIAL	2,985,684.46	27,186.86	3,012,871.32	2,428,156.03	2,428,156.03	584,715.29
10 04 PREVENCION DEL DELITO	173,123.10	12,536.61	185,659.71	142,741.81	142,741.81	42,917.90

"BAJO PROTESTA DE DECIR VERDAD DECLARAMOS QUE LOS ESTADOS FINANCIEROS Y SUS NOTAS, SON RAZONABLEMENTE CORRECTOS Y SON RESPONSABILIDAD DEL EMISOR"



MUNICIPIO DE TECOMAN, COL.
Sistema Integral de Contabilidad Gubernamental
ESTADO ANALITICO DEL EJERCICIO DEL PRESUPUESTO DE EGRESOS
 Clasificación Administrativa
DEL 1 DE ENERO AL 30 DE ABRIL DE 2021

Análisis por: Clasificación Administrativa

Clave Presupuestaria Descripción	Aprobado Ene-Abr	Ampliaciones / (Reducciones) Ene-Abr	Modificado Ene-Abr	Devengado Ene-Abr	Pagado Ene-Abr	Subejercicio Ene-Abr
UP-UR-UE						
10 04 01 DIRECCION DE PREVENCION DEL DELITO	173,123.10	12,536.61	185,659.71	142,741.81	142,741.81	42,917.90
11 DIRECCION GENERAL DE ASUNTOS JURIDICOS	1,246,130.93	465,950.21	1,712,081.14	1,577,035.19	1,558,431.99	135,045.95
11 02 ASUNTOS JURIDICOS	1,246,130.93	465,950.21	1,712,081.14	1,577,035.19	1,558,431.99	135,045.95
11 02 01 DIRECCION DE ASUNTOS JURIDICOS	1,246,130.93	465,950.21	1,712,081.14	1,577,035.19	1,558,431.99	135,045.95
12 ADMINISTRACION PARAMUNICIPAL	7,539,999.92	390,000.00	7,929,999.92	7,889,999.92	7,889,999.92	40,000.00
12 01 ORGANISMOS PUBLICOS DESCENTRALIZADOS	7,539,999.92	390,000.00	7,929,999.92	7,889,999.92	7,889,999.92	40,000.00
12 01 01 SISTEMA PARA EL DESARROLLO INTEGRAL DE LA FAMILIA EN EL MUNICIPIO DE TECOMAN	7,000,000.00	390,000.00	7,390,000.00	7,390,000.00	7,390,000.00	0.00
12 01 03 INSTITUTO MUNICIPAL DE LAS MUJERES TECOMENSES	166,666.64	0.00	166,666.64	166,666.64	166,666.64	0.00
12 01 04 INSTITUTO MUNICIPAL DE LA JUVENTUD	166,666.64	0.00	166,666.64	166,666.64	166,666.64	0.00
12 01 05 INSTITUTO MUNICIPAL DEL DEPORTE	206,666.64	0.00	206,666.64	166,666.64	166,666.64	40,000.00
13 JUNTAS MUNICIPALES Y COMISARIAS	1,214,077.98	15,507.40	1,229,585.38	1,200,286.61	1,192,333.64	29,298.77
13 01 JUNTAS MUNICIPALES Y COMISARIAS	1,214,077.98	15,507.40	1,229,585.38	1,200,286.61	1,192,333.64	29,298.77
13 01 01 JUNTA MUNICIPAL DE CERRO DE ORTEGA	251,994.32	8,273.26	260,267.58	249,902.17	249,902.17	10,365.41
13 01 02 JUNTA MUNICIPAL DE TECOLAPA	130,961.00	574.89	131,535.89	129,869.21	129,869.21	1,666.68
13 01 03 JUNTA MUNICIPAL DE CALERAS	139,294.32	574.89	139,869.21	137,869.21	137,869.21	2,000.00
13 01 04 JUNTA MUNICIPAL DE COFRADIA DE MORELOS	130,961.00	574.89	131,535.89	129,869.21	129,869.21	1,666.68
13 01 05 JUNTA MUNICIPAL DE CAXITLAN	119,294.32	574.89	119,869.21	118,669.21	118,669.21	1,200.00
13 01 06 JUNTA MUNICIPAL DE MADRID	173,461.00	1,861.18	175,322.18	162,922.18	154,969.21	12,400.00
13 01 07 COMISARIAS MUNICIPALES	268,112.02	3,073.40	271,185.42	271,185.42	271,185.42	0.00
14 JUBILADOS Y PENSIONADOS	18,103,527.20	0.00	18,103,527.20	16,781,843.17	16,639,618.74	1,321,684.03
14 01 JUBILADOS Y PENSIONADOS	18,103,527.20	0.00	18,103,527.20	16,781,843.17	16,639,618.74	1,321,684.03
14 01 01 JUBILADOS Y PENSIONADOS	18,103,527.20	0.00	18,103,527.20	16,781,843.17	16,639,618.74	1,321,684.03
TOTAL DEL GASTO:	171,160,215.33	19,295,484.66	190,455,699.99	155,978,020.36	143,301,857.91	34,477,679.63



MUNICIPIO DE TECOMAN, COL.
Sistema Integral de Contabilidad Gubernamental
ESTADO ANALITICO DEL EJERCICIO DEL PRESUPUESTO DE EGRESOS
 Clasificación Funcional (Finalidad y Función)
DEL 1 DE ENERO AL 30 DE ABRIL DE 2021

Análisis por: Clasificación Funcional

Clave Presupuestaria Fin-Fun	Descripción	Aprobado Ene-Abr	Ampliaciones / (Reducciones) Ene-Abr	Modificado Ene-Abr	Devengado Ene-Abr	Pagado Ene-Abr	Subejercicio Ene-Abr
01	GOBIERNO	129,072,414.99	-14,776,224.15	114,296,190.84	109,108,057.00	99,542,713.96	5,188,133.84
01 01	LEGISLACION	3,742,272.94	0.00	3,742,272.94	3,651,747.62	3,651,032.86	90,525.32
01 02	JUSTICIA	107,677.75	2,161.46	109,839.21	86,548.37	86,548.37	23,290.84
01 03	COORDINACION DE LA POLITICA DE GOBIERNO	32,862,651.81	-24,949,116.62	7,913,535.19	6,592,746.09	6,540,859.77	1,320,789.10
01 04	RELACIONES EXTERIORES	0.00	0.00	0.00	0.00	0.00	0.00
01 05	ASUNTOS FINANCIEROS Y HACENDARIOS	45,503,327.82	9,481,948.15	54,985,275.97	62,898,313.53	56,171,842.39	-7,913,037.56
01 06	SEGURIDAD NACIONAL	0.00	0.00	0.00	0.00	0.00	0.00
01 07	ASUNTOS DE ORDEN PUBLICO Y DE SEGURIDAD INTERIOR	26,898,730.09	420,717.58	27,319,447.67	21,641,606.26	21,487,312.49	5,677,841.41
01 08	OTROS SERVICIOS GENERALES	19,957,754.58	268,065.28	20,225,819.86	14,237,095.13	11,605,118.08	5,988,724.73
02	DESARROLLO SOCIAL	40,364,642.48	33,999,024.19	74,363,666.67	45,686,214.07	42,621,367.59	28,677,452.60
02 01	PROTECCION AMBIENTAL	11,340,117.29	7,355,400.92	18,695,518.21	11,274,842.60	10,338,621.32	7,420,675.61
02 02	VIVIENDA Y SERVICIOS A LA COMUNIDAD	19,939,190.13	18,041,499.15	37,980,689.28	23,210,170.99	21,087,891.88	14,770,518.29
02 03	SALUD	374,908.08	108.70	375,016.78	296,964.02	294,759.28	78,052.76
02 04	RECREACION, CULTURA Y OTRAS MANIFESTACIONES SOCIALES	957,145.80	8,181,951.22	9,139,097.02	3,101,948.19	3,100,206.84	6,037,148.83
02 05	EDUCACION	0.00	0.00	0.00	0.00	0.00	0.00
02 06	PROTECCION SOCIAL	7,753,281.18	420,064.20	8,173,345.38	7,802,288.27	7,799,888.27	371,057.11
02 07	OTROS ASUNTOS SOCIALES	0.00	0.00	0.00	0.00	0.00	0.00
03	DESARROLLO ECONOMICO	1,723,157.86	72,684.62	1,795,842.48	1,183,749.29	1,137,776.36	612,093.19
03 01	ASUNTOS ECONOMICOS, COMERCIALES Y LABORALES EN GENERAL	1,723,157.86	72,684.62	1,795,842.48	1,183,749.29	1,137,776.36	612,093.19
03 02	AGROPECUARIA, SILVICULTURA, PESCA Y CAZA	0.00	0.00	0.00	0.00	0.00	0.00
03 03	COMBUSTIBLES Y ENERGIA	0.00	0.00	0.00	0.00	0.00	0.00
03 04	MINERIA, MANUFACTURAS Y CONSTRUCCION	0.00	0.00	0.00	0.00	0.00	0.00
03 05	TRANSPORTE	0.00	0.00	0.00	0.00	0.00	0.00
03 06	COMUNICACIONES	0.00	0.00	0.00	0.00	0.00	0.00
03 07	TURISMO	0.00	0.00	0.00	0.00	0.00	0.00
03 08	CIENCIA, TECNOLOGIA E INNOVACION	0.00	0.00	0.00	0.00	0.00	0.00
03 09	OTRAS INDUSTRIAS Y OTROS ASUNTOS ECONOMICOS	0.00	0.00	0.00	0.00	0.00	0.00
04	OTRAS NO CLASIFICADAS EN FUNCIONES ANTERIORES	0.00	0.00	0.00	0.00	0.00	0.00
04 01	TRANSACCIONES DE LA DEUDA PUBLICA / COSTO FINANCIERO DE LA DEUDA	0.00	0.00	0.00	0.00	0.00	0.00
04 02	TRANSFERENCIAS, PARTICIPACIONES Y APORTACIONES ENTRE DIFERENTES NIVELES Y ORDENES DE GOBIERNO	0.00	0.00	0.00	0.00	0.00	0.00
04 03	SANEAMIENTO DEL SISTEMA FINANCIERO	0.00	0.00	0.00	0.00	0.00	0.00
04 04	ADEUDOS DE EJERCICIOS FISCALES ANTERIORES	0.00	0.00	0.00	0.00	0.00	0.00

"BAJO PROTESTA DE DECIR VERDAD DECLARAMOS QUE LOS ESTADOS FINANCIEROS Y SUS NOTAS, SON RAZONABLEMENTE CORRECTOS Y SON RESPONSABILIDAD DEL EMISOR"



MUNICIPIO DE TECOMAN, COL.
Sistema Integral de Contabilidad Gubernamental
ESTADO ANALITICO DEL EJERCICIO DEL PRESUPUESTO DE EGRESOS
Clasificación Funcional (Finalidad y Función)
DEL 1 DE ENERO AL 30 DE ABRIL DE 2021

Análisis por: Clasificación Funcional

Clave Presupuestaria	Descripción	Aprobado Ene-Abr	Ampliaciones / (Reducciones) Ene-Abr	Modificado Ene-Abr	Devengado Ene-Abr	Pagado Ene-Abr	Subejercicio Ene-Abr
Fin-Fun							
TOTAL DEL GASTO:		171,160,215.33	19,295,484.66	190,455,699.99	155,978,020.36	143,301,857.91	34,477,679.63



MUNICIPIO DE TECOMAN, COL.
Sistema Integral de Contabilidad Gubernamental
ESTADO ANALITICO DEL EJERCICIO DEL PRESUPUESTO DE EGRESOS
Fuente de Financiamiento
DEL 1 DE ENERO AL 30 DE ABRIL DE 2021

Análisis por: Fuente de Financiamiento

Clave Presupuestaria Descripción FF-OF-RF	Aprobado Ene-Abr	Ampliaciones / (Reducciones) Ene-Abr	Modificado Ene-Abr	Devengado Ene-Abr	Pagado Ene-Abr	Subejercicio Ene-Abr
01 NO ETIQUETADO	118,692,067.44	11,974,554.78	130,666,622.22	123,935,094.57	113,934,168.76	6,731,527.65
01 01 RECURSOS FISCALES	118,692,067.44	11,974,554.78	130,666,622.22	123,935,094.57	113,934,168.76	6,731,527.65
01 01 01 INGRESOS DEL EJERCICIO	118,692,067.44	11,974,554.78	130,666,622.22	123,935,094.57	113,934,168.76	6,731,527.65
02 ETIQUETADO	52,468,147.89	7,320,929.88	59,789,077.77	32,042,925.79	29,367,689.15	27,746,151.98
02 05 RECURSOS FEDERALES	52,303,541.81	7,302,733.57	59,606,275.38	31,976,062.80	29,300,826.16	27,630,212.58
02 05 01 FONDO DE INFRAESTRUCTURA SOCIAL MUNICIPAL FIII	25,680,486.40	6,041,293.30	31,721,779.70	9,685,991.82	7,646,877.28	22,035,787.88
02 05 02 FONDO DE FORTALECIMIENTO DE LOS MUNICIPIOS FIV	26,623,055.41	1,261,440.27	27,884,495.68	22,290,070.98	21,653,948.88	5,594,424.70
02 07 OTROS RECURSOS DE TRANSFERENCIAS FEDERALES ETIQUETADAS	164,606.08	18,196.31	182,802.39	66,862.99	66,862.99	115,939.40
02 07 01 FONDO PARA LA ADMINISTRACION, CONSERVACION Y MANTENIMIENTO DE LA ZONA FEDERAL MARITIMO	164,606.08	18,196.31	182,802.39	66,862.99	66,862.99	115,939.40
TOTAL DEL GASTO:	171,160,215.33	19,295,484.66	190,455,699.99	155,978,020.36	143,301,857.91	34,477,679.63



MUNICIPIO DE TECOMAN, COL.
Sistema Integral de Contabilidad Gubernamental
ESTADO ANALITICO DEL EJERCICIO DEL PRESUPUESTO DE EGRESOS
 Ubicación Geográfica
DEL 1 DE ENERO AL 30 DE ABRIL DE 2021

Análisis por: Ubicación Geográfica

Clave Presupuestaria	Descripción	Aprobado Ene-Abr	Ampliaciones / (Reducciones) Ene-Abr	Modificado Ene-Abr	Devengado Ene-Abr	Pagado Ene-Abr	Subejercicio Ene-Abr
Ent-Mun-Loc-Col							
06 COLIMA		171,160,215.33	19,295,484.66	190,455,699.99	155,978,020.36	143,301,857.91	34,477,679.63
06 009 TECOMAN		171,160,215.33	8,829,260.51	179,989,475.84	153,794,148.28	141,533,838.59	26,195,327.56
06 009 1	TECOMAN	0.00	8,619,100.52	8,619,100.52	2,183,872.08	1,768,019.32	6,435,228.44
06 009 1	004 EL CHAMIZAL	0.00	1,343,142.08	1,343,142.08	276,112.06	276,112.06	1,067,030.02
06 009 1	015 INDECO	0.00	227,425.10	227,425.10	68,100.01	68,100.01	159,325.09
06 009 1	016 CENTRO	0.00	2,000,000.00	2,000,000.00	593,640.74	593,640.74	1,406,359.26
06 009 1	017 COFRADIA DE JUAREZ	0.00	1,455,432.35	1,455,432.35	435,668.11	133,672.86	1,019,764.24
06 009 1	024 UNION	0.00	380,000.00	380,000.00	113,857.51	0.00	266,142.49
06 009 1	032 SANTA ELENA	0.00	198,005.21	198,005.21	0.00	0.00	198,005.21
06 009 1	036 BUGAMBILIAS	0.00	2,415,095.78	2,415,095.78	696,493.65	696,493.65	1,718,602.13
06 009 1	037 VILLAS DEL SOL	0.00	600,000.00	600,000.00	0.00	0.00	600,000.00
06 009 25	CERRO DE ORTEGA	0.00	1,847,123.63	1,847,123.63	0.00	0.00	1,847,123.63
06 009 25	003 CENTRO	0.00	900,000.00	900,000.00	0.00	0.00	900,000.00
06 009 25	004 SIN NOMBRE	0.00	947,123.63	947,123.63	0.00	0.00	947,123.63
TOTAL DEL GASTO:		171,160,215.33	19,295,484.66	190,455,699.99	155,978,020.36	143,301,857.91	34,477,679.63

- **Información de Deuda**





MUNICIPIO DE TECOMAN, COL.
Sistema Integral de Contabilidad Gubernamental
ENDEUDAMIENTO NETO
DEL 1 DE ENERO AL 30 DE ABRIL DE 2021

Identificación de Crédito o Instrumento	Contratación/Colocación	Amortización	Endeudamiento Neto
	A	B	C = A - B
Créditos Bancarios			
BANCO AZTECA PRESTAMO	0.00	0.00	0.00
BANCO AFIRME PRESTAMO	0.00	27,480,000.00	-27,480,000.00
BANCO AFIRME PRESTAMO	0.00	27,480,000.00	-27,480,000.00
CREDITO BANOBRAS 7184	0.00	43,644.80	-43,644.80
CREDITO BANOBRAS 7186	0.00	794,528.49	-794,528.49
CREDITO BANOBRAS 7212	0.00	622,177.03	-622,177.03
Total Créditos Bancarios	0.00	56,420,350.32	-56,420,350.32

Otros Instrumentos de Deuda			
------------------------------------	--	--	--

Total Otros Instrumentos de Deuda	0.00	0.00	0.00
TOTAL	0.00	56,420,350.32	-56,420,350.32



TESORERO MUNICIPAL

C.P. J. JESUS ROJAS FERMIN

ENCARGADO DEL DESPACHO DE LA PRESIDENCIA MUNICIPAL

MTRO. HUMBERTO URIBE GODINEZ

PRESIDENCIA

DIRECTOR DE EGRESOS Y CONTABILIDAD

C.P. J. JESUS MORAN FLORES

DIRECCIÓN DE EGRESOS



MUNICIPIO DE TECOMAN, COL.
Sistema Integral de Contabilidad Gubernamental
INTERESES DE LA DEUDA
DEL 1 DE ENERO AL 30 DE ABRIL DE 2021

Identificación de Crédito o Instrumento	Devengado	Pagado
Créditos Bancarios		
BANCO AZTECA PRESTAMO	0.00	0.00
BANCO AFIRME PRESTAMO	0.00	0.00
BANCO AFIRME PRESTAMO	342,999.01	342,999.01
CREDITO BANOBRAS 7184	24,112.43	24,112.43
CREDITO BANOBRAS 7186	438,952.91	438,952.91
CREDITO BANOBRAS 7212	327,658.52	327,658.52
Total de Intereses de Créditos Bancarios	1,133,722.87	1,133,722.87

Otros Instrumentos de Deuda		
Total de Intereses de Otros Instrumentos de Deuda	0.00	0.00
TOTAL	1,133,722.87	1,133,722.87

TESORERO MUNICIPAL
 C.P. J. JESUS ROJAS FERMIN
 TESORERIA MUNICIPAL

ENCARGADO DEL DESPACHO DE LA PRESIDENCIA MUNICIPAL
 MTR. HUMBERTO URIBE GODINEZ
 PRESIDENCIA

DIRECTOR DE EGRESOS Y CONTABILIDAD
 DIRECCIÓN DE EGRESOS
 C.P. J. JESUS MORAN FLORES

- **Información Programática**





MUNICIPIO DE TECOMAN, COL.
Sistema Integral de Contabilidad Gubernamental

GASTO POR CATEGORIA PROGRAMATICA

Modalidad de Programa


DEL 1 DE ENERO AL 30 DE ABRIL DE 2021

Análisis por: Modalidad de Programa

Clave Presupuestaria Descripción	Aprobado Ene-Abr	Ampliaciones / (Reducciones) Ene-Abr	Modificado Ene-Abr	Devengado Ene-Abr	Pagado Ene-Abr	Subejercicio Ene-Abr
1 PROGRAMAS	171,160,215.33	19,295,484.66	190,455,699.99	155,978,020.36	143,301,857.91	34,477,679.63
1 1 SUJETO A REGLAS DE OPERACION Y OTROS	0.00	0.00	0.00	0.00	0.00	0.00
1 1 S SUJETOS A REGLAS DE OPERACIÓN	0.00	0.00	0.00	0.00	0.00	0.00
1 1 U OTROS SUBSIDIOS	0.00	0.00	0.00	0.00	0.00	0.00
1 2 DESEMPEÑO DE LAS FUNCIONES	95,201,285.97	8,892,802.04	104,094,088.01	69,382,208.30	66,108,647.29	34,711,879.71
1 2 E PRESTACION DE SERVICIOS PUBLICOS	51,799,416.25	33,966,763.69	85,766,179.94	53,564,357.09	50,428,717.25	32,201,822.85
1 2 B PROVISION DE BIENES PUBLICOS	0.00	0.00	0.00	0.00	0.00	0.00
1 2 P PLANEACIÓN, SEGUIMIENTO Y EVALUACIÓN DE POLÍTICAS PÚBLICAS	1,225,553.39	1,426.77	1,226,980.16	976,319.91	963,500.25	250,660.25
1 2 F PROMOCIÓN Y FOMENTO	42,176,316.33	-25,075,388.42	17,100,927.91	14,841,531.30	14,716,429.79	2,259,396.61
1 2 G REGULACIÓN Y SUPERVISIÓN	0.00	0.00	0.00	0.00	0.00	0.00
1 2 A FUNCIONES DE LAS FUERZAS ARMADAS (ÚNICAMENTE GOBIERNO FEDERAL)	0.00	0.00	0.00	0.00	0.00	0.00
1 2 R ESPECÍFICOS	0.00	0.00	0.00	0.00	0.00	0.00
1 2 K PROYECTOS DE INVERSIÓN	0.00	0.00	0.00	0.00	0.00	0.00
1 3 ADMINISTRATIVOS Y DE APOYO	57,855,402.16	10,402,682.62	68,258,084.78	69,813,968.89	60,553,591.88	-1,555,884.11
1 3 M APOYO AL PROCESO PRESUPUESTARIO Y PARA MEJORAR LA EFICIENCIA INSTITUCIONAL	29,003,384.64	9,532,873.57	38,536,258.21	47,432,906.48	40,840,439.70	-8,896,648.27
1 3 O APOYO A LA FUNCIÓN PÚBLICA Y AL MEJORAMIENTO DE LA GESTIÓN	28,852,017.52	869,809.05	29,721,826.57	22,381,062.41	19,713,152.18	7,340,764.16
1 3 W OPERACIONES AJENAS	0.00	0.00	0.00	0.00	0.00	0.00
1 4 COMPROMISOS	0.00	0.00	0.00	0.00	0.00	0.00
1 4 L OBLIGACIONES DE CUMPLIMIENTO DE RESOLUCIÓN JURISDICCIONAL	0.00	0.00	0.00	0.00	0.00	0.00
1 4 N DESASTRES NATURALES	0.00	0.00	0.00	0.00	0.00	0.00
1 5 OBLIGACIONES	18,103,527.20	0.00	18,103,527.20	16,781,843.17	16,639,618.74	1,321,684.03
1 5 J PENSIONES Y JUBILACIONES	18,103,527.20	0.00	18,103,527.20	16,781,843.17	16,639,618.74	1,321,684.03
1 5 T APORTACIONES A LA SEGURIDAD SOCIAL	0.00	0.00	0.00	0.00	0.00	0.00
1 5 Y APORTACIONES A FONDOS DE ESTABILIZACIÓN	0.00	0.00	0.00	0.00	0.00	0.00
1 5 Z APORTACIONES A FONDOS DE INVERSIÓN Y REESTRUCTURA DE PENSIONES	0.00	0.00	0.00	0.00	0.00	0.00
1 6 PROGRAMAS DE GASTO FEDERALIZADO (GOBIERNO FEDERAL)	0.00	0.00	0.00	0.00	0.00	0.00
1 6 I GASTO FEDERALIZADO	0.00	0.00	0.00	0.00	0.00	0.00
2 GASTO NO PROGRAMABLE	0.00	0.00	0.00	0.00	0.00	0.00
2 1 GASTO NO PROGRAMABLE	0.00	0.00	0.00	0.00	0.00	0.00
2 1 C PARTICIPACIONES A ENTIDADES FEDERATIVAS Y MUNICIPIOS	0.00	0.00	0.00	0.00	0.00	0.00

"BAJO PROTESTA DE DECIR VERDAD DECLARAMOS QUE LOS ESTADOS FINANCIEROS Y SUS NOTAS, SON RAZONABLEMENTE CORRECTOS Y SON REONSABILIDAD DEL EMISOR"

Fecha: 10/05/2021 12:25:14 p.m.



MUNICIPIO DE TECOMAN, COL.
 Sistema Integral de Contabilidad Gubernamental
GASTO POR CATEGORIA PROGRAMATICA
 Modalidad de Programa
DEL 1 DE ENERO AL 30 DE ABRIL DE 2021

Análisis por: Modalidad de Programa

Clave Presupuestaria	Descripción	Aprobado Ene-Abr	Ampliaciones / (Reducciones) Ene-Abr	Modificado Ene-Abr	Devengado Ene-Abr	Pagado Ene-Abr	Subejercicio Ene-Abr
2 1 D	COSTO FINANCIERO, DEUDA O APOYOS A DEUDORES Y AHORRADORES DE LA BANCA	0.00	0.00	0.00	0.00	0.00	0.00
2 1 H	ADEUDOS DE EJERCICIOS FISCALES ANTERIORES	0.00	0.00	0.00	0.00	0.00	0.00
TOTAL DEL GASTO:		171,160,215.33	19,295,484.66	190,455,699.99	155,978,020.36	143,301,857.91	34,477,679.63



MUNICIPIO DE TECOMAN, COL.
Sistema Integral de Contabilidad Gubernamental
ESTADO ANALITICO DEL EJERCICIO DEL PRESUPUESTO DE EGRESOS
Programa Presupuestario
DEL 1 DE ENERO AL 30 DE ABRIL DE 2021

Análisis por: Programa Presupuestario

Clave Presupuestaria Descripción Prog-Prop-TProy-NProyTAct-NAct	Aprobado Ene-Abr	Ampliaciones / (Reducciones) Ene-Abr	Modificado Ene-Abr	Devengado Ene-Abr	Pagado Ene-Abr	Subejercicio Ene-Abr
001 POLITICAS PUBLICAS INCLUYENTES	3,742,272.94	0.00	3,742,272.94	3,651,747.62	3,651,032.86	90,525.32
001 01 POLITICAS PUBLICAS INCLUYENTES	3,742,272.94	0.00	3,742,272.94	3,651,747.62	3,651,032.86	90,525.32
002 GOBIERNO CERCANO	1,950,406.14	24,908.19	1,975,314.33	1,594,032.57	1,583,946.25	381,281.76
002 01 GOBIERNO CERCANO	1,950,406.14	24,908.19	1,975,314.33	1,594,032.57	1,583,946.25	381,281.76
003 DIFUSION DEL QUEHACER GUBERNAMENTAL	560,979.20	72,178.17	633,157.37	348,619.95	347,678.60	284,537.42
003 01 DIFUSION DEL QUEHACER GUBERNAMENTAL	560,979.20	72,178.17	633,157.37	348,619.95	347,678.60	284,537.42
004 CIUDADANIA ORGANIZADA Y PARTICIPATIVA	460,707.47	15,032.10	475,739.57	148,713.08	146,313.08	327,026.49
004 01 CIUDADANIA ORGANIZADA Y PARTICIPATIVA	460,707.47	15,032.10	475,739.57	148,713.08	146,313.08	327,026.49
005 IMPULSO AL DESARROLLO HUMANO	125,907.07	15,032.10	140,939.17	96,908.55	96,908.55	44,030.62
005 01 IMPULSO AL DESARROLLO HUMANO	125,907.07	15,032.10	140,939.17	96,908.55	96,908.55	44,030.62
006 ACTIVACION DEL SECTOR PRODUCTIVO	916,291.69	30,949.20	947,240.89	522,390.52	501,315.61	424,850.37
006 01 ACTIVACION DEL SECTOR PRODUCTIVO	916,291.69	30,949.20	947,240.89	522,390.52	501,315.61	424,850.37
007 PROTECCION INTEGRAL DE LOS MENORES	107,677.75	2,161.46	109,839.21	86,548.37	86,548.37	23,290.84
007 01 PROTECCION INTEGRAL DE LOS MENORES	107,677.75	2,161.46	109,839.21	86,548.37	86,548.37	23,290.84
008 TRANSPARENCIA Y APERTURA GUBERNAMENTAL	301,950.96	70.91	302,021.87	210,406.13	210,168.54	91,615.74
008 01 TRANSPARENCIA Y APERTURA GUBERNAMENTAL	301,950.96	70.91	302,021.87	210,406.13	210,168.54	91,615.74
009 PREVENCION Y PROTECCIÓN CIVIL	745,077.27	49,204.52	794,281.79	572,857.39	530,057.73	221,424.40
009 01 PREVENCION Y PROTECCION CIVIL	745,077.27	49,204.52	794,281.79	572,857.39	530,057.73	221,424.40
010 REGLAMENTACION Y GOBIERNO INTERNO	3,216,015.31	236,820.63	3,452,835.94	2,843,591.75	2,823,624.84	609,244.19
010 01 REGLAMENTACION Y GOBIERNO INTERNO	3,216,015.31	236,820.63	3,452,835.94	2,843,591.75	2,823,624.84	609,244.19
011 CUIDADO Y PREVENCION DE LA SALUD	374,908.08	108.70	375,016.78	296,964.02	294,759.28	78,052.76
011 01 CUIDADO Y PREVENCION DE LA SALUD	374,908.08	108.70	375,016.78	296,964.02	294,759.28	78,052.76
012 REGISTRO DEL ESTADO CIVIL DE LAS PERSONAS	804,774.70	27,001.66	831,776.36	701,665.32	696,829.87	130,111.04
012 01 REGISTRO DEL ESTADO CIVIL DE LAS PERSONAS	804,774.70	27,001.66	831,776.36	701,665.32	696,829.87	130,111.04
013 PROMOCION CULTURAL Y EDUCATIVA	22,833.32	9,773.05	32,606.37	800.00	0.00	31,806.37
013 01 PROMOCION CULTURAL Y EDUCATIVA	22,833.32	9,773.05	32,606.37	800.00	0.00	31,806.37
014 MANEJO EFICIENTE DE LOS RECURSOS	13,384,822.77	-66,866.69	13,317,956.08	8,873,675.83	6,302,167.51	4,444,280.25
014 01 MANEJO EFICIENTE DE LOS RECURSOS	13,384,822.77	-66,866.69	13,317,956.08	8,873,675.83	6,302,167.51	4,444,280.25
015 DESARROLLO DEL CAPITAL HUMANO	866,847.03	1,552.42	868,399.45	628,669.82	626,091.78	239,729.63
015 01 DESARROLLO DEL CAPITAL HUMANO	866,847.03	1,552.42	868,399.45	628,669.82	626,091.78	239,729.63
016 CONTROL Y RESGUARDO DEL PATRIMONIO	403,015.77	7,484.22	410,499.99	298,886.87	297,250.32	111,613.12
016 01 CONTROL Y RESGUARDO DEL PATRIMONIO	403,015.77	7,484.22	410,499.99	298,886.87	297,250.32	111,613.12
017 APOYO Y MANEJO LOGISTICO	2,089,614.09	53,161.23	2,142,775.32	1,709,943.72	1,671,069.85	432,831.60
017 01 APOYO Y MANEJO LOGISTICO	2,089,614.09	53,161.23	2,142,775.32	1,709,943.72	1,671,069.85	432,831.60
018 DISCIPLINA FINANCIERA Y FISCAL	25,081,574.17	9,338,484.14	34,420,058.31	44,157,284.30	37,591,046.38	-9,737,225.99

"BAJO PROTESTA DE DECIR VERDAD DECLARAMOS QUE LOS ESTADOS FINANCIEROS Y SUS NOTAS, SON RAZONABLEMENTE CORRECTOS Y SON REponsABILIDAD DEL EMISOR"

Fecha: 10/05/2021 12:25:15 p.m.



MUNICIPIO DE TECOMAN, COL.
Sistema Integral de Contabilidad Gubernamental
ESTADO ANALITICO DEL EJERCICIO DEL PRESUPUESTO DE EGRESOS
Programa Presupuestario
DEL 1 DE ENERO AL 30 DE ABRIL DE 2021

Análisis por: Programa Presupuestario

Clave Presupuestaria Descripción Prog-Prop-TProy-NProyTAct-NAct	Aprobado Ene-Abr	Ampliaciones / (Reducciones) Ene-Abr	Modificado Ene-Abr	Devengado Ene-Abr	Pagado Ene-Abr	Subejercicio Ene-Abr
018 01 DISCIPLINA FINANCIERA Y FISCAL	25,081,574.17	9,338,484.14	34,420,058.31	44,157,284.30	37,591,046.38	-9,737,225.99
019 MODERNIZACION Y ARMONIZACION CATASTRAL	685,036.91	1,179.08	686,215.99	554,632.93	550,909.09	131,583.06
019 01 MODERNIZACION Y ARMONIZACION CATASTRAL	685,036.91	1,179.08	686,215.99	554,632.93	550,909.09	131,583.06
020 PARTICIPACION EFICIENTE Y TRIBUTARIA	2,318,226.45	143,464.01	2,461,690.46	1,959,186.06	1,941,177.27	502,504.40
020 01 PARTICIPACION EFICIENTE Y TRIBUTARIA	2,318,226.45	143,464.01	2,461,690.46	1,959,186.06	1,941,177.27	502,504.40
021 REGULACION Y ORDENAMIENTO DEL PADRON DE COMERCIO	806,866.17	41,735.42	848,601.59	661,358.77	636,460.75	187,242.82
021 01 REGULACION Y ORDENAMIENTO DEL PADRON DE COMERCIO	806,866.17	41,735.42	848,601.59	661,358.77	636,460.75	187,242.82
022 IMPLEMENTACION DE TECNOLOGIAS DE LA INFORMACIÓN Y COMUNICACIÓN	736,736.99	49,373.00	786,109.99	687,766.30	682,124.27	98,343.69
022 01 IMPLEMENTACION DE TECNOLOGIAS DE LA INFORMACION Y COMUNICACION	736,736.99	49,373.00	786,109.99	687,766.30	682,124.27	98,343.69
023 PLANEACIÓN Y GESTIÓN DE RECURSOS	26,430,099.43	-25,676,795.65	753,303.78	570,430.58	567,200.69	182,873.20
023 01 PLANEACION Y GESTION DE RECURSOS	26,430,099.43	-25,676,795.65	753,303.78	570,430.58	567,200.69	182,873.20
024 OBRA PÚBLICA	87,606.08	31,721,779.70	31,809,385.78	9,685,991.82	7,646,877.28	22,123,393.96
024 02 OBRA PUBLICA DEL EJERCICIO EN EJECUCION	0.00	31,566,224.15	31,566,224.15	9,685,991.82	7,646,877.28	21,880,232.33
024 02 N 004 DRENAJE SANITARIO	0.00	9,773,835.27	9,773,835.27	1,547,272.90	1,245,277.65	8,226,562.37
024 02 N 004 O 01 REHABILITACION DE RED DE DRENAJE SANITARIO EN CALLE ANDADOR 12, ENTRE CALLE RICARDO SEVILLA Y ANTONIO GARCIA BRIZUELA, COL. EL CHAMIZAL	0.00	421,007.28	421,007.28	0.00	0.00	421,007.28
024 02 N 004 O 02 REHABILITACION DE RED DE DRENAJE SANITARIO EN CALLE ANDADOR 9, ENTRE CALLE RICARDO SEVILLA Y ANTONIO GARCIA BRIZUELA, COL. EL CHAMIZAL	0.00	386,741.41	386,741.41	115,796.31	115,796.31	270,945.10
024 02 N 004 O 03 REHABILITACION DE RED DE DRENAJE SANITARIO EN CALLE ANDADOR 4, ENTRE CALLE LERDO DE TEJADA Y ANTONIO GARCIA BRIZUELA, COL. EL CHAMIZAL.	0.00	535,393.39	535,393.39	160,315.75	160,315.75	375,077.64
024 02 N 004 O 04 REHABILITACION DE RED DE DRENAJE SANITARIO EN CALLE AEROPISTA, ENTRE CALLES GUILLERMO PRIETO Y GUADALAJARA, COL. COFRADIA DE JUAREZ.	0.00	446,838.85	446,838.85	133,672.86	133,672.86	313,165.99
024 02 N 004 O 05 REHABILITACION DE RED DE DRENAJE SANITARIO EN CALLE JAVIER MINA, ENTRE CALLES EMILIANO ZAPATA Y BELISARIO DOMINGUEZ., COL. COFRADIA DE JUAREZ.	0.00	1,008,593.50	1,008,593.50	301,995.25	0.00	706,598.25
024 02 N 004 O 06 REHABILITACION DE RED DE DRENAJE	0.00	227,425.10	227,425.10	68,100.01	68,100.01	159,325.09

"BAJO PROTESTA DE DECIR VERDAD DECLARAMOS QUE LOS ESTADOS FINANCIEROS Y SUS NOTAS, SON RAZONABLEMENTE CORRECTOS Y SON REponsABILIDAD DEL EMISOR"



MUNICIPIO DE TECOMAN, COL.
Sistema Integral de Contabilidad Gubernamental
ESTADO ANALITICO DEL EJERCICIO DEL PRESUPUESTO DE EGRESOS
Programa Presupuestario
DEL 1 DE ENERO AL 30 DE ABRIL DE 2021

Análisis por: Programa Presupuestario

Clave Presupuestaria Prog-Prop-TProy-NProyTAct-NACT	Descripción	Aprobado Ene-Abr	Ampliaciones / (Reducciones) Ene-Abr	Modificado Ene-Abr	Devengado Ene-Abr	Pagado Ene-Abr	Subejercicio Ene-Abr
	SANITARIO EN CALLE RIO USUMACINTA, ENTRE CALLES RIO SOTO LA MARINA Y RIO GRIJALVA, COL. INDECO.						
024 02 N 004 O 07	REHABILITACION DE RED DE DRENAJE SANITARIO EN CALLE JUAN ORTEGA, ENTRE CALLES MORELOS Y FERNANDO MORENO, EN CERRO DE ORTEGA.	0.00	947,123.63	947,123.63	0.00	0.00	947,123.63
024 02 N 004 O 08	REHABILITACION DE RED DE DRENAJE SANITARIO EN CALLE CANAL DE AMELA, ENTRE CARRETERA TECOMAN-EL REAL Y CALLE 18 DE MARZO, COL. BUGAMBILIAS.	0.00	600,712.11	600,712.11	173,751.98	173,751.98	426,960.13
024 02 N 004 O 09	MANTENIMIENTO DE REDES DE AGUA POTABLE EN COMUNIDADES RURALES DEL MUNICIPIO DE TECOMAN.	0.00	1,000,000.00	1,000,000.00	0.00	0.00	1,000,000.00
024 02 N 004 O 10	REHABILITACION DE LINEA DE CONDUCCION (COLECTOR SANITARIO) EN CALLE JUAN OSEGUERA V. COL. CENTRO.	0.00	2,000,000.00	2,000,000.00	593,640.74	593,640.74	1,406,359.26
024 02 N 004 O 11	REHABILITACION DE LINEA DE CONDUCCION (COLECTOR SANITARIO) AL SUR DE COL. VILLAS DEL SOL.	0.00	600,000.00	600,000.00	0.00	0.00	600,000.00
024 02 N 004 O 12	MANTENIMIENTO DE REDES DE DRENAJE SANITARIO (DESAZOLVE) EN LA CABECERA MUNICIPAL DE TECOMAN.	0.00	1,600,000.00	1,600,000.00	0.00	0.00	1,600,000.00
024 02 N 014	ALUMBRADO PUBLICO	0.00	10,400,000.00	10,400,000.00	5,082,924.78	3,459,663.00	5,317,075.22
024 02 N 014 O 01	REHABILITACION DEL SISTEMA DE ALUMBRADO PUBLICO EN LOCALIDADES RURALES DEL MUNICIPIO DE TECOMAN.	0.00	4,200,000.00	4,200,000.00	2,085,407.40	2,085,407.40	2,114,592.60
024 02 N 014 O 02	AMPLIACION DE ALUMBRADO PUBLICO CON POSTE Y LUMINARIA TIPO LED EN COLONIAS DEL MUNICIPIO DE TECOMAN.	0.00	2,800,000.00	2,800,000.00	1,374,255.60	1,374,255.60	1,425,744.40
024 02 N 014 O 03	AMPLIACION DE ALUMBRADO PUBLICO CON POSTE Y LUMINARIA TIPO LED EN LOCALIDADES RURALES DEL MUNICIPIO DE TECOMAN.	0.00	1,700,000.00	1,700,000.00	831,013.96	0.00	868,986.04
024 02 N 014 O 04	REHABILITACION DE SISTEMA DE ILUMINACION EN PARQUES Y JARDINES DEL MUNICIPIO DE TECOMAN.	0.00	1,700,000.00	1,700,000.00	792,247.82	0.00	907,752.18
024 02 N 017	GUARNICIONES Y BANQUETAS	0.00	1,098,005.21	1,098,005.21	0.00	0.00	1,098,005.21
024 02 N 017 O 01	CONSTRUCCION DE BANQUETAS EN TRAMO	0.00	900,000.00	900,000.00	0.00	0.00	900,000.00

"BAJO PROTESTA DE DECIR VERDAD DECLARAMOS QUE LOS ESTADOS FINANCIEROS Y SUS NOTAS, SON RAZONABLEMENTE CORRECTOS Y SON RESPONSABILIDAD DEL EMISOR"



MUNICIPIO DE TECOMAN, COL.
Sistema Integral de Contabilidad Gubernamental
ESTADO ANALITICO DEL EJERCICIO DEL PRESUPUESTO DE EGRESOS
Programa Presupuestario
DEL 1 DE ENERO AL 30 DE ABRIL DE 2021

Análisis por: Programa Presupuestario

Clave Presupuestaria Prog-Prop-TProy-NProyTAct-NAct	Descripción	Aprobado Ene-Abr	Ampliaciones / (Reducciones) Ene-Abr	Modificado Ene-Abr	Devengado Ene-Abr	Pagado Ene-Abr	Subejercicio Ene-Abr
	<i>PANTEON- UNIDAD DEPORTIVA (PARALELO A CARRETERA A PLAYA AZUL) EN LA LOCALIDAD DE CERRO DE ORTEGA.</i>						
024 02 N 017 O 02	CONSTRUCCION DE BANQUETAS EN CALLES COCOTEROS Y ORQUIDEAS, COL. SANTA ELENA.	0.00	198,005.21	198,005.21	0.00	0.00	198,005.21
024 02 N 025	PAVIMENTACION	0.00	2,194,383.67	2,194,383.67	636,599.18	522,741.67	1,557,784.49
024 02 N 025 O 01	REVESTIMIENTO A BASE DE PAVIMENTO ASFALTICO EN CALLE BASILIO VADILLO, ENTRE CALLE COLEGIO MILITAR Y AV. LOPEZ MATEOS, COL. UNION.	0.00	380,000.00	380,000.00	113,857.51	0.00	266,142.49
024 02 N 025 O 02	REVESTIMIENTO A BASE DE PAVIMENTO ASFALTICO EN CALLE CANAL DE AMELA, ENTRE CALLES 18 DE MARZO Y RAMON SERRANO, COL. BUGAMBILIAS.	0.00	1,814,383.67	1,814,383.67	522,741.67	522,741.67	1,291,642.00
024 02 N 028	ACONDICIONAMIENTO DE INFRAESTRUCTURAS DE ESPACIOS FISICOS Y PUBLICOS	0.00	5,600,000.00	5,600,000.00	1,674,483.79	1,674,483.79	3,925,516.21
024 02 N 028 O 01	REHABILITACION DE PARQUES Y JARDINES EN LA CABECERA MUNICIPAL DE TECOMAN.	0.00	2,800,000.00	2,800,000.00	834,899.49	834,899.49	1,965,100.51
024 02 N 028 O 02	REHABILITACION DE PARQUES Y JARDINES EN COMUNIDADES RURALES DE TECOMAN.	0.00	2,800,000.00	2,800,000.00	839,584.30	839,584.30	1,960,415.70
024 02 N 029	CANCHAS Y ESPACIOS MULTIDEPORTIVOS	0.00	2,500,000.00	2,500,000.00	744,711.17	744,711.17	1,755,288.83
024 02 N 029 O 01	REHABILITACION DE AREAS DEPORTIVAS EN EL MUNICIPIO DE TECOMAN.	0.00	2,500,000.00	2,500,000.00	744,711.17	744,711.17	1,755,288.83
024 03	GASTOS INDIRECTOS	0.00	155,555.55	155,555.55	0.00	0.00	155,555.55
024 03 E 001	GASTOS INDIRECTOS	0.00	155,555.55	155,555.55	0.00	0.00	155,555.55
024 03 E 001 A 01	MANTENIMIENTO, CONSERVACION Y REPARACION DE VEHICULOS (LOTE)	0.00	22,222.22	22,222.22	0.00	0.00	22,222.22
024 03 E 001 A 02	CONTRATACION DE SERVICIOS (SUPERVISION DE OBRA).	0.00	133,333.33	133,333.33	0.00	0.00	133,333.33
024 08	CONVENIO ZOFEMAT	87,606.08	0.00	87,606.08	0.00	0.00	87,606.08
024 08 N 001	MEJORAMIENTO DE CAMINOS	87,606.08	0.00	87,606.08	0.00	0.00	87,606.08
024 08 N 001 O 01	REHABILITACION DE CAMINO MASCOTA-PLAYA EL REAL	87,606.08	0.00	87,606.08	0.00	0.00	87,606.08
025	VIGILANCIA Y RENDICION DE CUENTAS	515,903.07	37,592.14	553,495.21	428,490.95	425,549.59	125,004.26
025 01	VIGILANCIA Y RENDICION DE CUENTAS	515,903.07	37,592.14	553,495.21	428,490.95	425,549.59	125,004.26
026	PROCURACION DE RESPONSABILIDADES	347,277.25	6,284.38	353,561.63	277,909.95	277,909.95	75,651.68

BAJO PROTESTA DE DECIR VERDAD DECLARAMOS QUE LOS ESTADOS FINANCIEROS Y SUS NOTAS, SON RAZONABLEMENTE CORRECTOS Y SON REPOSABILIDAD DEL EMISOR

Fecha: 10/05/2021 12:25:15 p.m.



MUNICIPIO DE TECOMAN, COL.
Sistema Integral de Contabilidad Gubernamental
ESTADO ANALITICO DEL EJERCICIO DEL PRESUPUESTO DE EGRESOS
Programa Presupuestario
DEL 1 DE ENERO AL 30 DE ABRIL DE 2021

Análisis por: Programa Presupuestario

Clave Presupuestaria Descripción Prog-Prop-TProy-NProyTAct-NAct	Aprobado Ene-Abr	Ampliaciones / (Reducciones) Ene-Abr	Modificado Ene-Abr	Devengado Ene-Abr	Pagado Ene-Abr	Subejercicio Ene-Abr
026 01 PROCURACION DE RESPONSABILIDADES	347,277.25	6,284.38	353,561.63	277,909.95	277,909.95	75,651.68
027 APLICACION DE LA LEY Y CULTURA CIVICA	399,336.80	0.00	399,336.80	234,551.88	234,551.88	164,784.92
027 01 APLICACION DE LA LEY Y CULTURA CIVICA	399,336.80	0.00	399,336.80	234,551.88	234,551.88	164,784.92
028 EFICIENCIA DE LOS SERVICIOS PUBLICOS	1,869,078.90	238,524.04	2,107,602.94	1,522,667.61	1,478,019.51	584,935.33
028 01 EFICIENCIA DE LOS SERVICIOS PUBLICOS	1,869,078.90	238,524.04	2,107,602.94	1,522,667.61	1,478,019.51	584,935.33
029 MANEJO INTEGRAL DE LOS RESIDUOS	11,340,117.29	1,181,565.65	12,521,682.94	10,321,210.44	9,686,984.41	2,200,472.50
029 01 MANEJO INTEGRAL DE LOS RESIDUOS	11,340,117.29	1,181,565.65	12,521,682.94	10,321,210.44	9,686,984.41	2,200,472.50
030 MANTENIMIENTO Y CONSERVACION DE LAS AREAS VERDES	4,324,813.83	218,458.77	4,543,272.60	3,637,726.44	3,440,915.18	905,546.16
030 01 MANTENIMIENTO Y CONSERVACION DE LAS AREAS VERDES	4,324,813.83	218,458.77	4,543,272.60	3,637,726.44	3,440,915.18	905,546.16
031 REGULACION DE HIGIENE Y SALUBRIDAD	583,755.86	108,234.22	691,990.08	587,530.42	583,545.04	104,459.66
031 01 REGULACION DE HIGIENE Y SALUBRIDAD	583,755.86	108,234.22	691,990.08	587,530.42	583,545.04	104,459.66
032 INHUMACION Y SERVICIOS DIGNOS	376,329.49	39,166.10	415,495.59	350,391.89	347,789.10	65,103.70
032 01 INHUMACION Y SERVICIOS DIGNOS	376,329.49	39,166.10	415,495.59	350,391.89	347,789.10	65,103.70
033 IMPLEMENTACION Y MANTENIMIENTO DE LA RED DE ALUMBRADO	7,956,119.28	39,292.65	7,995,411.93	6,978,110.13	6,928,916.19	1,017,301.80
033 01 IMPLEMENTACION Y MANTENIMIENTO DE LA RED DE ALUMBRADO	7,956,119.28	39,292.65	7,995,411.93	6,978,110.13	6,928,916.19	1,017,301.80
034 CONSTRUCCION Y MANTENIMIENTNO DE INFRAESTRUCTURA PUBLICA	2,770,772.97	78,236.92	2,849,009.89	2,367,824.50	2,351,193.30	481,185.39
034 01 CONSTRUCCION Y MANTENIMIENTNO DE INFRAESTRUCTURA PUBLICA	2,770,772.97	78,236.92	2,849,009.89	2,367,824.50	2,351,193.30	481,185.39
035 PLANEACION Y ORDENAMIENTO MUNICIPAL	1,225,553.39	1,426.77	1,226,980.16	976,319.91	963,500.25	250,660.25
035 01 PLANEACION Y ORDENAMIENTO MUNICIPAL	1,225,553.39	1,426.77	1,226,980.16	976,319.91	963,500.25	250,660.25
036 SEGURIDAD Y PREVENSION CIUDADANA	3,102,517.46	29,264.46	3,131,781.92	2,479,588.31	2,479,588.31	652,193.61
036 01 SEGURIDAD Y PREVENSION CIUDADANA	3,102,517.46	29,264.46	3,131,781.92	2,479,588.31	2,479,588.31	652,193.61
037 PROFESIONALIZACION Y CAPACITACION POLICIAL	19,876,577.59	316,303.12	20,192,880.71	16,043,601.77	15,932,107.66	4,149,278.94
037 01 PROFESIONALIZACION Y CAPACITACION POLICIAL	19,876,577.59	316,303.12	20,192,880.71	16,043,601.77	15,932,107.66	4,149,278.94
038 ORDEN Y REGULACION VIAL	2,602,097.87	13,408.87	2,615,506.74	2,168,265.10	2,168,265.10	447,241.64
038 01 ORDEN Y REGULACION VIAL	2,602,097.87	13,408.87	2,615,506.74	2,168,265.10	2,168,265.10	447,241.64
039 CONTRUCCION Y REHABILITACION DE INFRAESTRUCTURA PUBLICA	586,935.37	21,448.18	608,383.55	349,138.70	290,671.21	259,244.85
039 01 CONTRUCCION Y REHABILITACION DE INFRAESTRUCTURA PUBLICA	586,935.37	21,448.18	608,383.55	349,138.70	290,671.21	259,244.85
040 PREVENSION DEL DELITO	173,123.10	12,536.61	185,659.71	142,741.81	142,741.81	42,917.90
040 01 PREVENSION DEL DELITO	173,123.10	12,536.61	185,659.71	142,741.81	142,741.81	42,917.90
041 MARCO LEGAL Y NORMATIVIDAD	1,246,130.93	465,950.21	1,712,081.14	1,577,035.19	1,558,431.99	135,045.95

"BAJO PROTESTA DE DECIR VERDAD DECLARAMOS QUE LOS ESTADOS FINANCIEROS Y SUS NOTAS, SON RAZONABLEMENTE CORRECTOS Y SON REPOSABILIDAD DEL EMISOR"

Fecha: 10/05/2021 12:25:15 p.m.



MUNICIPIO DE TECOMAN, COL.
Sistema Integral de Contabilidad Gubernamental
ESTADO ANALITICO DEL EJERCICIO DEL PRESUPUESTO DE EGRESOS
Programa Presupuestario
DEL 1 DE ENERO AL 30 DE ABRIL DE 2021

Análisis por: Programa Presupuestario

Clave Presupuestaria Descripción	Aprobado Ene-Abr	Ampliaciones / (Reducciones) Ene-Abr	Modificado Ene-Abr	Devengado Ene-Abr	Pagado Ene-Abr	Subejercicio Ene-Abr
Prog-Prop-TProy-NProyTAct-NAct						
041 01 MARCO LEGAL Y NORMATIVIDAD	1,246,130.93	465,950.21	1,712,081.14	1,577,035.19	1,558,431.99	135,045.95
042 SISTEMA PARA EL DESARROLLO INTEGRAL DE LA FAMILIA	7,000,000.00	390,000.00	7,390,000.00	7,390,000.00	7,390,000.00	0.00
042 01 SISTEMA PARA EL DESARROLLO INTEGRAL DE LA FAMILIA	7,000,000.00	390,000.00	7,390,000.00	7,390,000.00	7,390,000.00	0.00
043 INSTITUTO MUNICIPAL DE LAS MUJERES TECOMENSES	166,666.64	0.00	166,666.64	166,666.64	166,666.64	0.00
043 01 INSTITUTO MUNICIPAL DE LAS MUJERES TECOMENSES	166,666.64	0.00	166,666.64	166,666.64	166,666.64	0.00
044 INSTITUTO MUNICIPAL DE LA JUVENTUD	166,666.64	0.00	166,666.64	166,666.64	166,666.64	0.00
044 01 INSTITUTO MUNICIPAL DE LA JUVENTUD	166,666.64	0.00	166,666.64	166,666.64	166,666.64	0.00
045 INSTITUTO MUNICIPAL DEL DEPORTE	206,666.64	0.00	206,666.64	166,666.64	166,666.64	40,000.00
045 01 INSTITUTO MUNICIPAL DEL DEPORTE	206,666.64	0.00	206,666.64	166,666.64	166,666.64	40,000.00
046 DESARROLLO DEL CAPITAL HUMANO	18,103,527.20	0.00	18,103,527.20	16,781,843.17	16,639,618.74	1,321,684.03
046 01 DESARROLLO DEL CAPITAL HUMANO	18,103,527.20	0.00	18,103,527.20	16,781,843.17	16,639,618.74	1,321,684.03
TOTAL DEL GASTO:	171,160,215.33	19,295,484.66	190,455,699.99	155,978,020.36	143,301,857.91	34,477,679.63

- **Indicadores de Postura Fiscal**





MUNICIPIO DE TECOMAN, COL.
Sistema Integral de Contabilidad Gubernamental
INDICADORES DE POSTURA FISCAL
DEL 1 DE ENERO AL 30 DE ABRIL DE 2021

Concepto	Estimado	Devengado	Pagado ³
I. Ingresos Presupuestarios(I=1+2)			
1. Ingresos del Gobierno de la Entidad Federativa ¹			
2. Ingresos del Sector Paraestatal ¹	170,495,695.57	182,513,285.65	182,513,285.65
II. Egresos Presupuestarios(II=3+4)			
3. Egresos del Gobierno de la Entidad Federativa ²			
4. Egresos del Sector Paraestatal ²	171,160,215.33	155,978,020.36	143,301,857.91
III. Balance Presupuestario(Superávit o Déficit)(III = I - II)	-664,519.76	26,535,265.29	39,211,427.74

Concepto	Estimado	Devengado	Pagado ³
III. Balance Presupuestario(Superávit o Déficit)	-664,519.76	26,535,265.29	39,211,427.74
IV. Intereses, Comisiones y Gastos de la Deuda	1,935,482.76	1,133,722.87	1,133,722.87
V. Balance Primario(Superávit o Déficit)(V = III - IV)	-2,600,002.52	25,401,542.42	38,077,704.87

Concepto	Estimado	Devengado	Pagado ³
A. Financiamiento	0.00	0.00	0.00
B. Amortización de la Deuda	19,824,863.24	28,940,350.32	28,940,350.32
C. Endeudamiento o desendeudamiento(C = A - B)	-19,824,863.24	-28,940,350.32	-28,940,350.32

1. Los Ingresos que se presentan son los ingresos presupuestario totales sin incluir los ingresos por financiamientos. Los Ingresos del Gobierno de la Entidad Federativa corresponden a los del Poder Ejecutivo, Legislativo Judicial y Autónomos.
2. Los egresos que se presentan son los egresos presupuestarios totales sin incluir los egresos por amortización. Los egresos del Gobierno de la Entidad Federativa corresponden a los del Poder Ejecutivo, Legislativo, Judicial y Órganos Autónomos.
3. Para Ingresos se reportan los ingresos recaudados; para egresos se reportan los egresos pagados.




MUNICIPIO DE TECOMAN, COL.
Sistema Integral de Contabilidad Gubernamental
INDICADORES DE POSTURA FISCAL
DEL 1 DE ENERO AL 30 DE ABRIL DE 2021

Nota: Estas firmas corresponden al INDICADORES DE POSTURA FISCAL


TESORERO MUNICIPAL
C.P. J. JESUS ROJAS FERMIN
TESORERIA MUNICIPAL

ENCARGADO DEL DESPACHO DE LA PRESIDENCIA MUNICIPAL
MTR. HUMBERTO URIBE GODINEZ

PRESIDENCIA

DIRECTOR DE EGRESOS Y CONTABILIDAD
C.P. J. JESUS MORAN FLORES

DIRECCIÓN DE EGRESOS

- **Anexos**





MUNICIPIO DE TECOMAN, COL.
Sistema Integral de Contabilidad Gubernamental
BALANZA DE COMPROBACION
DEL 1 DE ENERO AL 30 DE ABRIL DE 2021

Descripción	Saldo Anterior		Movimientos		Saldo Actual	
	Debe	Haber	Debe	Haber	Debe	Haber
ACTIVO						
ACTIVO CIRCULANTE	83,480,703.69	0.00	470,065,072.21	469,969,640.12	83,576,135.78	0.00
<i>EFFECTIVO Y EQUIVALENTES</i>	<i>39,842,090.29</i>	<i>0.00</i>	<i>453,270,092.57</i>	<i>444,872,546.08</i>	<i>48,239,636.78</i>	<i>0.00</i>
BANCOS/TESORERIA	39,842,090.29	0.00	453,270,092.57	444,872,546.08	48,239,636.78	0.00
<i>DERECHOS A RECIBIR EFFECTIVO O EQUIVALENTES</i>	<i>43,668,195.72</i>	<i>0.00</i>	<i>8,974,209.08</i>	<i>18,050,616.97</i>	<i>34,591,787.83</i>	<i>0.00</i>
INVERSIONES FINANCIERAS DE CORTO PLAZO	1,934,678.15	0.00	0.00	0.00	1,934,678.15	0.00
CUENTAS POR COBRAR A CORTO PLAZO	234,554.81	0.00	0.00	0.00	234,554.81	0.00
DEUDORES DIVERSOS POR COBRAR A CORTO PLAZO	41,450,119.23	0.00	8,680,800.94	17,812,936.82	32,317,983.35	0.00
DEUDORES POR ANTICIPOS DE TESORERIA A CORTO PLAZO	48,843.53	0.00	293,408.14	237,680.15	104,571.52	0.00
<i>DERECHOS A RECIBIR BIENES O SERVICIOS</i>	<i>0.00</i>	<i>29,582.32</i>	<i>7,820,770.56</i>	<i>7,046,477.07</i>	<i>744,711.17</i>	<i>0.00</i>
ANTICIPO A PROVEEDORES POR ADQUISICIÓN DE BIENES Y PRESTACIÓN DE SERVICIOS A CORTO PLAZO	0.00	0.00	11,600.00	11,600.00	0.00	0.00
ANTICIPO A CONTRATISTAS POR OBRAS PÚBLICAS A CORTO PLAZO	0.00	29,582.32	7,809,170.56	7,034,877.07	744,711.17	0.00
ACTIVO NO CIRCULANTE	723,110,201.73	0.00	16,598,398.54	7,648,872.48	732,059,727.79	0.00
<i>BIENES INMUEBLES, INFRAESTRUCTURA Y CONSTRUCCIONES EN PROCESO</i>	<i>576,769,503.55</i>	<i>0.00</i>	<i>16,588,157.93</i>	<i>7,646,877.28</i>	<i>585,710,784.20</i>	<i>0.00</i>
TERRENOS	11,426,870.51	0.00	0.00	0.00	11,426,870.51	0.00
EDIFICIOS NO HABITACIONALES	111,416,201.01	0.00	0.00	0.00	111,416,201.01	0.00
CONSTRUCCIONES EN PROCESO EN BIENES DE DOMINIO PÚBLICO	415,279,189.09	0.00	16,588,157.93	7,646,877.28	424,220,469.74	0.00
CONSTRUCCIONES EN PROCESO EN BIENES PROPIOS	38,647,242.94	0.00	0.00	0.00	38,647,242.94	0.00
<i>BIENES MUEBLES</i>	<i>145,621,488.19</i>	<i>0.00</i>	<i>8,270.61</i>	<i>1,995.20</i>	<i>145,627,763.60</i>	<i>0.00</i>
MOBILIARIO Y EQUIPO DE ADMINISTRACIÓN	16,682,952.71	0.00	8,270.61	1,995.20	16,689,228.12	0.00
MOBILIARIO Y EQUIPO EDUCACIONAL Y RECREATIVO	1,089,071.19	0.00	0.00	0.00	1,089,071.19	0.00
EQUIPO E INSTRUMENTAL MÉDICO Y DE LABORATORIO	2,891.10	0.00	0.00	0.00	2,891.10	0.00
EQUIPO DE TRANSPORTE	79,277,516.70	0.00	0.00	0.00	79,277,516.70	0.00
EQUIPO DE DEFENSA Y SEGURIDAD	10,426,531.27	0.00	0.00	0.00	10,426,531.27	0.00
MAQUINARIA, OTROS EQUIPOS Y HERRAMIENTAS	38,142,525.22	0.00	0.00	0.00	38,142,525.22	0.00
<i>ACTIVOS INTANGIBLES</i>	<i>719,209.99</i>	<i>0.00</i>	<i>1,970.00</i>	<i>0.00</i>	<i>721,179.99</i>	<i>0.00</i>
SOFTWARE	719,209.99	0.00	1,970.00	0.00	721,179.99	0.00
PASIVO						
PASIVO CIRCULANTE	0.00	220,989,051.28	232,033,884.23	173,665,166.04	0.00	162,620,333.09
<i>CUENTAS POR PAGAR A CORTO PLAZO</i>	<i>0.00</i>	<i>157,482,028.69</i>	<i>132,831,000.47</i>	<i>114,336,582.85</i>	<i>0.00</i>	<i>138,987,611.07</i>
SERVICIOS PERSONALES POR PAGAR A CORTO PLAZO	0.00	6,372,443.37	5,542,042.51	4,658,872.90	0.00	5,489,273.76
PROVEEDORES POR PAGAR A CORTO PLAZO	0.00	17,430,441.55	31,168,390.70	26,094,017.51	0.00	12,356,068.36



MUNICIPIO DE TECOMAN, COL.
Sistema Integral de Contabilidad Gubernamental
BALANZA DE COMPROBACION
DEL 1 DE ENERO AL 30 DE ABRIL DE 2021

Descripción	Saldo Anterior		Movimientos		Saldo Actual	
	Debe	Haber	Debe	Haber	Debe	Haber
CONTRATISTAS POR OBRAS PÚBLICAS POR PAGAR A CORTO PLAZO	0.00	18,562,616.48	22,564,799.71	9,685,991.82	0.00	5,683,808.59
PARTICIPACIONES Y APORTACIONES POR PAGAR A CORTO PLAZO	0.00	20,609.00	191,147.00	191,147.00	0.00	20,609.00
TRANSFERENCIAS OTORGADAS POR PAGAR A CORTO PLAZO	0.00	2,081,533.43	8,957,125.65	8,717,125.65	0.00	1,841,533.43
RETENCIONES Y CONTRIBUCIONES POR PAGAR A CORTO PLAZO	0.00	115,035,979.21	61,270,769.67	58,693,974.53	0.00	112,459,184.07
DEVOLUCIONES DE LA LEY DE INGRESO POR PAGAR A CORTO PLAZO	1,565,831.56	0.00	437,664.55	221,392.76	1,782,103.35	0.00
OTRAS CUENTAS POR PAGAR A CORTO PLAZO	455,762.79	0.00	2,699,060.68	6,074,060.68	0.00	2,919,237.21
PORCIÓN A CORTO PLAZO DE LA DEUDA PÚBLICA A LARGO PLAZO	0.00	27,480,000.00	28,940,350.32	4,514,589.72	0.00	3,054,239.40
PORCIÓN A CORTO PLAZO DE LA DEUDA PÚBLICA INTERNA	0.00	27,480,000.00	28,940,350.32	4,514,589.72	0.00	3,054,239.40
PROVISIONES A CORTO PLAZO	0.00	36,027,022.59	70,262,533.44	54,813,993.47	0.00	20,578,482.62
OTRAS PROVISIONES A CORTO PLAZO	0.00	36,027,022.59	70,262,533.44	54,813,993.47	0.00	20,578,482.62
PASIVO NO CIRCULANTE	0.00	44,498,287.92	4,514,589.72	0.00	0.00	39,983,698.20
DEUDA PÚBLICA A LARGO PLAZO	0.00	44,498,287.92	4,514,589.72	0.00	0.00	39,983,698.20
PRÉSTAMOS DE LA DEUDA INTERNA POR PAGAR A LARGO PLAZO	0.00	44,498,287.92	4,514,589.72	0.00	0.00	39,983,698.20
HACIENDA PÚBLICA/ PATRIMONIO						
HACIENDA PÚBLICA/ PATRIMONIO CONTRIBUIDO	0.00	112,800,105.42	0.00	0.00	0.00	112,800,105.42
<i>APORTACIONES</i>	<i>0.00</i>	<i>112,800,105.42</i>	<i>0.00</i>	<i>0.00</i>	<i>0.00</i>	<i>112,800,105.42</i>
PATRIMONIO HACIENDA PÚBLICA	0.00	112,800,105.42	0.00	0.00	0.00	112,800,105.42
HACIENDA PÚBLICA/ PATRIMONIO GENERADO	0.00	428,303,460.80	8,684,010.24	3,623,665.30	0.00	423,243,115.86
<i>RESULTADOS DE EJERCICIOS ANTERIORES</i>	<i>0.00</i>	<i>428,303,460.80</i>	<i>8,684,010.24</i>	<i>3,623,665.30</i>	<i>0.00</i>	<i>423,243,115.86</i>
RESULTADO EJERCICIOS ANTERIORES 2008	56,597,924.79	0.00	0.00	0.00	56,597,924.79	0.00
RESULTADO EJERCICIO 2009	0.00	18,225,928.30	0.00	0.00	0.00	18,225,928.30
RESULTADO EJERCICIO 2010	0.00	5,967,780.44	0.00	0.00	0.00	5,967,780.44
RESULTADO EJERCICIO 2011	38,776,295.80	0.00	0.00	0.00	38,776,295.80	0.00
RESULTADO EJERCICIO 2012	0.00	11,110,264.16	0.00	0.00	0.00	11,110,264.16
RESULTADO EJERCICIO 2013	0.00	37,062,029.03	0.00	0.00	0.00	37,062,029.03
RESULTADO EJERCICIO 2014	0.00	56,844,305.41	0.00	0.00	0.00	56,844,305.41
RESULTADO EJERCICIO 2015	0.00	50,324,689.72	0.00	0.00	0.00	50,324,689.72
RESULTADOS EJERCICIO 2016	0.00	81,466,415.20	0.00	0.00	0.00	81,466,415.20
RESULTADOS EJERCICIO 2017	0.00	10,075,364.58	2,841.27	0.00	0.00	10,072,523.31
RESULTADOS EJERCICIO 2018	0.00	59,424,164.35	726,395.32	16,428.62	0.00	58,714,197.65



MUNICIPIO DE TECOMAN, COL.
Sistema Integral de Contabilidad Gubernamental
BALANZA DE COMPROBACION
DEL 1 DE ENERO AL 30 DE ABRIL DE 2021

Descripción	Saldo Anterior		Movimientos		Saldo Actual	
	Debe	Haber	Debe	Haber	Debe	Haber
RESULTADOS EJERCICIO 2019	0.00	84,235,491.97	223,766.89	115,835.40	0.00	84,127,560.48
RESULTADOS EJERCICIO 2020	0.00	108,941,248.23	7,731,006.76	3,491,401.28	0.00	104,701,642.75
INGRESOS Y OTROS BENEFICIOS						
INGRESOS DE GESTIÓN	0.00	0.00	0.18	58,840,744.90	0.00	58,840,744.72
<i>IMPUESTOS</i>	<i>0.00</i>	<i>0.00</i>	<i>0.18</i>	<i>37,833,490.96</i>	<i>0.00</i>	<i>37,833,490.78</i>
IMPUESTOS SOBRE EL PATRIMONIO	0.00	0.00	0.18	33,768,832.28	0.00	33,768,832.10
IMPUESTOS SOBRE LA PRODUCCIÓN, EL CONSUMO Y LAS TRANSACCIONES	0.00	0.00	0.00	2,797,368.65	0.00	2,797,368.65
ACCESORIOS DE IMPUESTOS	0.00	0.00	0.00	1,267,290.03	0.00	1,267,290.03
<i>DERECHOS</i>	<i>0.00</i>	<i>0.00</i>	<i>0.00</i>	<i>16,229,399.88</i>	<i>0.00</i>	<i>16,229,399.88</i>
DERECHOS POR EL USO, GOCE, APROVECHAMIENTO O EXPLOTACIÓN DE BIENES DE DOMINIO PÚBLICO	0.00	0.00	0.00	320,094.74	0.00	320,094.74
DERECHOS POR PRESTACIÓN DE SERVICIOS	0.00	0.00	0.00	9,295,976.09	0.00	9,295,976.09
ACCESORIOS DE DERECHOS	0.00	0.00	0.00	115,778.28	0.00	115,778.28
OTROS DERECHOS	0.00	0.00	0.00	6,497,550.77	0.00	6,497,550.77
<i>PRODUCTOS</i>	<i>0.00</i>	<i>0.00</i>	<i>0.00</i>	<i>3,295,020.48</i>	<i>0.00</i>	<i>3,295,020.48</i>
PRODUCTOS	0.00	0.00	0.00	3,295,020.48	0.00	3,295,020.48
<i>APROVECHAMIENTOS</i>	<i>0.00</i>	<i>0.00</i>	<i>0.00</i>	<i>1,482,833.58</i>	<i>0.00</i>	<i>1,482,833.58</i>
MULTAS	0.00	0.00	0.00	831,731.21	0.00	831,731.21
OTROS APROVECHAMIENTOS	0.00	0.00	0.00	651,102.37	0.00	651,102.37
PARTICIPACIONES, APORTACIONES, CONVENIOS, INCENTIVOS DERIVADOS DE LA COLABORACIÓN FISCAL, FONDOS DISTINTOS DE APORTACIONES, TRANSFERENCIAS, ASIGNACIONES, SUBSIDIOS Y SUBVENCIONES, Y PENSIONES Y JUBILACIONES	0.00	0.00	8,280,607.87	131,953,148.80	0.00	123,672,540.93
<i>PARTICIPACIONES, APORTACIONES, CONVENIOS, INCENTIVOS DERIVADOS DE LA COLABORACIÓN FISCAL Y FONDOS DISTINTOS DE APORTACIONES</i>	<i>0.00</i>	<i>0.00</i>	<i>8,280,607.87</i>	<i>131,953,148.80</i>	<i>0.00</i>	<i>123,672,540.93</i>
PARTICIPACIONES	0.00	0.00	8,280,607.87	80,478,417.77	0.00	72,197,809.90
APORTACIONES	0.00	0.00	0.00	50,676,517.48	0.00	50,676,517.48
CONVENIOS	0.00	0.00	0.00	798,213.55	0.00	798,213.55
GASTOS Y OTRAS PÉRDIDAS						
GASTOS DE FUNCIONAMIENTO	0.00	0.00	80,657,167.74	1,625,531.48	79,031,636.26	0.00
<i>SERVICIOS PERSONALES</i>	<i>0.00</i>	<i>0.00</i>	<i>65,872,155.80</i>	<i>1,482,287.73</i>	<i>64,389,868.07</i>	<i>0.00</i>
REMUNERACIONES AL PERSONAL DE CARÁCTER PERMANENTE	0.00	0.00	39,207,724.69	0.00	39,207,724.69	0.00
REMUNERACIONES AL PERSONAL DE CARÁCTER TRANSITORIO	0.00	0.00	3,123,153.53	0.00	3,123,153.53	0.00



MUNICIPIO DE TECOMAN, COL.
Sistema Integral de Contabilidad Gubernamental
BALANZA DE COMPROBACION
DEL 1 DE ENERO AL 30 DE ABRIL DE 2021

Descripción	Saldo Anterior		Movimientos		Saldo Actual	
	Debe	Haber	Debe	Haber	Debe	Haber
REMUNERACIONES ADICIONALES Y ESPECIALES	0.00	0.00	1,889,915.88	0.00	1,889,915.88	0.00
SEGURIDAD SOCIAL	0.00	0.00	4,964,275.11	1,127,565.88	3,836,709.23	0.00
OTRAS PRESTACIONES SOCIALES Y ECONOMICAS	0.00	0.00	16,687,086.59	354,721.85	16,332,364.74	0.00
MATERIALES Y SUMINISTROS	0.00	0.00	3,865,921.87	41,808.12	3,824,113.75	0.00
MATERIALES DE ADMINISTRACION, EMISION DE DOCUMENTOS Y ARTICULOS OFICIALES	0.00	0.00	212,993.85	15,660.50	197,333.35	0.00
ALIMENTOS Y UTENSILIOS	0.00	0.00	20,024.92	0.00	20,024.92	0.00
MATERIALES Y ARTICULOS DE CONSTRUCCION Y DE REPARACION	0.00	0.00	284,645.98	10,792.64	273,853.34	0.00
PRODUCTOS QUIMICOS, FARMACEUTICOS Y DE LABORATORIO	0.00	0.00	9,442.00	0.00	9,442.00	0.00
COMBUSTIBLES, LUBRICANTES Y ADITIVOS	0.00	0.00	3,059,268.18	4,200.00	3,055,068.18	0.00
HERRAMIENTAS, REFACCIONES Y ACCESORIOS MENORES	0.00	0.00	279,546.94	11,154.98	268,391.96	0.00
SERVICIOS GENERALES	0.00	0.00	10,919,090.07	101,435.63	10,817,654.44	0.00
SERVICIOS BÁSICOS	0.00	0.00	6,535,324.51	67,297.95	6,468,026.56	0.00
SERVICIOS DE ARRENDAMIENTO	0.00	0.00	616,903.90	0.00	616,903.90	0.00
SERVICIOS PROFESIONALES, CIENTÍFICOS Y TÉCNICOS Y OTROS SERVICIOS	0.00	0.00	98,727.69	231.00	98,496.69	0.00
SERVICIOS FINANCIEROS, BANCARIOS Y COMERCIALES	0.00	0.00	1,304,379.59	0.00	1,304,379.59	0.00
SERVICIOS DE INSTALACION, REPARACION, MANTENIMIENTO Y CONSERVACION	0.00	0.00	897,261.05	3,572.80	893,688.25	0.00
SERVICIOS DE COMUNICACION SOCIAL Y PUBLICIDAD	0.00	0.00	131,080.00	0.00	131,080.00	0.00
SERVICIOS OFICIALES	0.00	0.00	32,216.20	0.00	32,216.20	0.00
OTROS SERVICIOS GENERALES	0.00	0.00	1,303,197.13	30,333.88	1,272,863.25	0.00
TRANSFERENCIAS, ASIGNACIONES, SUBSIDIOS Y OTRAS AYUDAS	0.00	0.00	25,236,203.64	147,068.55	25,089,135.09	0.00
TRANSFERENCIAS INTERNAS Y ASIGNACIONES AL SECTOR PÚBLICO	0.00	0.00	7,889,999.92	0.00	7,889,999.92	0.00
TRANSFERENCIAS INTERNAS AL SECTOR PÚBLICO	0.00	0.00	7,889,999.92	0.00	7,889,999.92	0.00
SUBSIDIOS Y SUBENCIONES	0.00	0.00	396,692.00	9,300.00	387,392.00	0.00
SUBSIDIOS	0.00	0.00	396,692.00	9,300.00	387,392.00	0.00
AYUDAS SOCIALES	0.00	0.00	29,900.00	0.00	29,900.00	0.00
AYUDAS SOCIALES A PERSONAS	0.00	0.00	29,900.00	0.00	29,900.00	0.00
PENSIONES Y JUBILACIONES	0.00	0.00	16,919,611.72	137,768.55	16,781,843.17	0.00
JUBILACIONES	0.00	0.00	16,919,611.72	137,768.55	16,781,843.17	0.00
PARTICIPACIONES Y APORTACIONES	0.00	0.00	182,525.00	0.00	182,525.00	0.00
PARTICIPACIONES	0.00	0.00	182,525.00	0.00	182,525.00	0.00



MUNICIPIO DE TECOMAN, COL.
Sistema Integral de Contabilidad Gubernamental
BALANZA DE COMPROBACION
DEL 1 DE ENERO AL 30 DE ABRIL DE 2021

Descripción	Saldo Anterior		Movimientos		Saldo Actual	
	Debe	Haber	Debe	Haber	Debe	Haber
PARTICIPACIONES DE LA FEDERACIÓN A ENTIDADES FEDERATIVAS Y MUNICIPIOS	0.00	0.00	182,525.00	0.00	182,525.00	0.00
INTERESES, COMISIONES Y OTROS GASTOS DE LA DEUDA PÚBLICA	0.00	0.00	1,133,722.87	0.00	1,133,722.87	0.00
<i>INTERESES DE LA DEUDA PUBLICA</i>	<i>0.00</i>	<i>0.00</i>	<i>1,133,722.87</i>	<i>0.00</i>	<i>1,133,722.87</i>	<i>0.00</i>
INTERESES DE LA DEUDA PÚBLICA INTERNA	0.00	0.00	1,133,722.87	0.00	1,133,722.87	0.00
OTROS GASTOS Y PÉRDIDAS EXTRAORDINARIAS	0.00	0.00	87,655.46	0.03	87,655.43	0.00
<i>OTROS GASTOS</i>	<i>0.00</i>	<i>0.00</i>	<i>87,655.46</i>	<i>0.03</i>	<i>87,655.43</i>	<i>0.00</i>
OTROS GASTOS VARIOS	0.00	0.00	87,655.46	0.03	87,655.43	0.00
CUENTAS DE CIERRE CONTABLE						
CUENTAS DE ORDEN CONTABLES						
CUENTAS DE ORDEN PRESUPUESTARIAS						
LEY DE INGRESOS	0.00	0.00	896,480,813.79	896,480,813.79	0.00	0.00
<i>LEY DE INGRESOS ESTIMADA</i>	<i>0.00</i>	<i>0.00</i>	<i>498,200,000.00</i>	<i>0.00</i>	<i>498,200,000.00</i>	<i>0.00</i>
IMPUESTOS	0.00	0.00	77,939,732.24	0.00	77,939,732.24	0.00
DERECHOS	0.00	0.00	38,647,441.56	0.00	38,647,441.56	0.00
PRODUCTOS DE TIPO CORRIENTE	0.00	0.00	4,228,771.07	0.00	4,228,771.07	0.00
APROVECHAMIENTOS DE TIPO CORRIENTE	0.00	0.00	3,562,570.18	0.00	3,562,570.18	0.00
PARTICIPACIONES Y APORTACIONES.	0.00	0.00	373,821,484.95	0.00	373,821,484.95	0.00
<i>LEY DE INGRESOS POR EJECUTAR</i>	<i>0.00</i>	<i>0.00</i>	<i>190,925,703.99</i>	<i>506,480,608.05</i>	<i>0.00</i>	<i>315,554,904.06</i>
IMPUESTOS	0.00	0.00	37,833,490.96	77,939,732.42	0.00	40,106,241.46
DERECHOS	0.00	0.00	16,229,399.88	38,647,441.56	0.00	22,418,041.68
PRODUCTOS DE TIPO CORRIENTE	0.00	0.00	3,295,020.48	4,228,771.07	0.00	933,750.59
APROVECHAMIENTOS DE TIPO CORRIENTE	0.00	0.00	1,482,833.58	3,562,570.18	0.00	2,079,736.60
PARTICIPACIONES Y APORTACIONES.	0.00	0.00	132,084,959.09	382,102,092.82	0.00	250,017,133.73
<i>MODIFICACIONES A LA LEY DE INGRESOS ESTIMADA</i>	<i>0.00</i>	<i>0.00</i>	<i>0.00</i>	<i>131,810.29</i>	<i>0.00</i>	<i>131,810.29</i>
PARTICIPACIONES Y APORTACIONES.	0.00	0.00	0.00	131,810.29	0.00	131,810.29
<i>LEY DE INGRESOS DEVENGADA</i>	<i>0.00</i>	<i>0.00</i>	<i>199,074,501.75</i>	<i>199,074,501.75</i>	<i>0.00</i>	<i>0.00</i>
IMPUESTOS	0.00	0.00	37,833,491.14	37,833,491.14	0.00	0.00
DERECHOS	0.00	0.00	16,229,399.88	16,229,399.88	0.00	0.00
PRODUCTOS DE TIPO CORRIENTE	0.00	0.00	3,295,020.48	3,295,020.48	0.00	0.00
APROVECHAMIENTOS DE TIPO CORRIENTE	0.00	0.00	1,482,833.58	1,482,833.58	0.00	0.00
PARTICIPACIONES Y APORTACIONES.	0.00	0.00	140,233,756.67	140,233,756.67	0.00	0.00
<i>LEY DE INGRESOS RECAUDADA</i>	<i>0.00</i>	<i>0.00</i>	<i>8,280,608.05</i>	<i>190,793,893.70</i>	<i>0.00</i>	<i>182,513,285.65</i>
IMPUESTOS	0.00	0.00	0.18	37,833,490.96	0.00	37,833,490.78
DERECHOS	0.00	0.00	0.00	16,229,399.88	0.00	16,229,399.88



MUNICIPIO DE TECOMAN, COL.
Sistema Integral de Contabilidad Gubernamental
BALANZA DE COMPROBACION
DEL 1 DE ENERO AL 30 DE ABRIL DE 2021

Descripción	Saldo Anterior		Movimientos		Saldo Actual	
	Debe	Haber	Debe	Haber	Debe	Haber
PRODUCTOS DE TIPO CORRIENTE	0.00	0.00	0.00	3,295,020.48	0.00	3,295,020.48
APROVECHAMIENTOS DE TIPO CORRIENTE	0.00	0.00	0.00	1,482,833.58	0.00	1,482,833.58
PARTICIPACIONES Y APORTACIONES.	0.00	0.00	8,280,607.87	131,953,148.80	0.00	123,672,540.93
PRESUPUESTO DE EGRESOS	0.00	0.00	1,229,667,767.81	1,229,667,767.81	0.00	0.00
<i>PRESUPUESTO DE EGRESOS APROBADO</i>	<i>0.00</i>	<i>0.00</i>	<i>0.00</i>	<i>498,200,000.00</i>	<i>0.00</i>	<i>498,200,000.00</i>
SERVICIOS PERSONALES (APROBADO)	0.00	0.00	0.00	254,796,818.01	0.00	254,796,818.01
MATERIALES Y SUMINISTROS (APROBADO)	0.00	0.00	0.00	12,091,643.79	0.00	12,091,643.79
SERVICIOS GENERALES (APROBADO)	0.00	0.00	0.00	35,299,923.92	0.00	35,299,923.92
TRANSFERENCIAS, ASIGNACIONES, SUBSIDIOS Y OTRAS AYUDAS (APROBADO)	0.00	0.00	0.00	79,081,181.65	0.00	79,081,181.65
BIENES MUEBLES, INMUEBLES E INTANGIBLES (APROBADO)	0.00	0.00	0.00	107,000.05	0.00	107,000.05
INVERSION PUBLICA (APROBADO)	0.00	0.00	0.00	77,304,277.53	0.00	77,304,277.53
PARTICIPACIONES Y APORTACIONES (APROBADO)	0.00	0.00	0.00	264,612.96	0.00	264,612.96
DEUDA PUBLICA (APROBADO)	0.00	0.00	0.00	39,254,542.09	0.00	39,254,542.09
<i>PRESUPUESTO DE EGRESOS POR EJERCER</i>	<i>0.00</i>	<i>0.00</i>	<i>543,617,542.64</i>	<i>219,185,111.66</i>	<i>324,432,430.98</i>	<i>0.00</i>
SERVICIOS PERSONALES (POR EJERCER)	0.00	0.00	259,440,341.25	69,033,391.31	190,406,949.94	0.00
MATERIALES Y SUMINISTROS (POR EJERCER)	0.00	0.00	13,105,225.72	4,857,336.25	8,247,889.47	0.00
SERVICIOS GENERALES (POR EJERCER)	0.00	0.00	37,413,938.31	13,220,548.52	24,193,389.79	0.00
TRANSFERENCIAS, ASIGNACIONES, SUBSIDIOS Y OTRAS AYUDAS (POR EJERCER)	0.00	0.00	80,451,988.21	26,459,941.65	53,992,046.56	0.00
BIENES MUEBLES, INMUEBLES E INTANGIBLES (POR EJERCER)	0.00	0.00	120,020.66	33,016.02	87,004.64	0.00
INVERSION PUBLICA (POR EJERCER)	0.00	0.00	108,870,501.68	58,721,494.37	50,149,007.31	0.00
PARTICIPACIONES Y APORTACIONES (POR EJERCER)	0.00	0.00	380,984.72	298,896.76	82,087.96	0.00
DEUDA PUBLICA (POR EJERCER)	0.00	0.00	43,834,542.09	46,560,486.78	0.00	2,725,944.69
<i>MODIFICACIONES AL PRESUPUESTO DE EGRESOS APROBADO</i>	<i>0.00</i>	<i>0.00</i>	<i>43,655,158.72</i>	<i>43,523,348.43</i>	<i>131,810.29</i>	<i>0.00</i>
SERVICIOS PERSONALES (MODIFICADO)	0.00	0.00	3,158,157.30	3,158,157.30	0.00	0.00
MATERIALES Y SUMINISTROS (MODIFICADO)	0.00	0.00	824,419.65	933,919.65	0.00	109,500.00
SERVICIOS GENERALES (MODIFICADO)	0.00	0.00	2,041,912.15	1,933,912.15	108,000.00	0.00
TRANSFERENCIAS, ASIGNACIONES, SUBSIDIOS Y OTRAS AYUDAS (MODIFICADO)	0.00	0.00	1,223,738.01	1,223,738.01	0.00	0.00
BIENES MUEBLES, INMUEBLES E INTANGIBLES (MODIFICADO)	0.00	0.00	12,525.41	11,025.41	1,500.00	0.00
INVERSION PUBLICA (MODIFICADO)	0.00	0.00	31,698,034.44	31,566,224.15	131,810.29	0.00
PARTICIPACIONES Y APORTACIONES (MODIFICADO)	0.00	0.00	116,371.76	116,371.76	0.00	0.00
DEUDA PUBLICA (MODIFICADO)	0.00	0.00	4,580,000.00	4,580,000.00	0.00	0.00



MUNICIPIO DE TECOMAN, COL.
Sistema Integral de Contabilidad Gubernamental
BALANZA DE COMPROBACION
DEL 1 DE ENERO AL 30 DE ABRIL DE 2021

Descripción	Saldo Anterior		Movimientos		Saldo Actual	
	Debe	Haber	Debe	Haber	Debe	Haber
PRESUPUESTO DE EGRESOS COMPROMETIDO	0.00	0.00	177,304,548.17	159,646,809.80	17,657,738.37	0.00
SERVICIOS PERSONALES (COMPOMETIDO)	0.00	0.00	67,357,521.74	67,357,521.74	0.00	0.00
MATERIALES Y SUMINISTROS (COMPOMETIDO)	0.00	0.00	4,074,724.72	3,945,584.15	129,140.57	0.00
SERVICIOS GENERALES (COMPOMETIDO)	0.00	0.00	11,280,072.00	11,099,192.31	180,879.69	0.00
TRANSFERENCIAS, ASIGNACIONES, SUBSIDIOS Y OTRAS AYUDAS (COMPOMETIDO)	0.00	0.00	25,383,272.19	25,383,272.19	0.00	0.00
BIENES MUEBLES, INMUEBLES E INTANGIBLES (COMPOMETIDO)	0.00	0.00	22,485.81	12,235.81	10,250.00	0.00
INVERSION PUBLICA (COMPOMETIDO)	0.00	0.00	27,023,459.93	9,685,991.82	17,337,468.11	0.00
PARTICIPACIONES Y APORTACIONES (COMPOMETIDO)	0.00	0.00	182,525.00	182,525.00	0.00	0.00
DEUDA PUBLICA (COMPOMETIDO)	0.00	0.00	41,980,486.78	41,980,486.78	0.00	0.00
PRESUPUESTO DE EGRESOS DEVENGADO	0.00	0.00	160,252,873.71	158,322,331.93	1,930,541.78	0.00
SERVICIOS PERSONALES (DEVENGADO)	0.00	0.00	66,999,721.68	66,999,721.68	0.00	0.00
MATERIALES Y SUMINISTROS (DEVENGADO)	0.00	0.00	3,978,516.84	3,973,232.09	5,284.75	0.00
SERVICIOS GENERALES (DEVENGADO)	0.00	0.00	11,289,423.59	11,289,423.59	0.00	0.00
TRANSFERENCIAS, ASIGNACIONES, SUBSIDIOS Y OTRAS AYUDAS (DEVENGADO)	0.00	0.00	26,123,972.19	26,123,972.19	0.00	0.00
BIENES MUEBLES, INMUEBLES E INTANGIBLES (DEVENGADO)	0.00	0.00	12,235.81	12,235.81	0.00	0.00
INVERSION PUBLICA (DEVENGADO)	0.00	0.00	9,685,991.82	7,760,734.79	1,925,257.03	0.00
PARTICIPACIONES Y APORTACIONES (DEVENGADO)	0.00	0.00	182,525.00	182,525.00	0.00	0.00
DEUDA PUBLICA (DEVENGADO)	0.00	0.00	41,980,486.78	41,980,486.78	0.00	0.00
PRESUPUESTO DE EGRESOS EJERCIDO	0.00	0.00	159,041,761.68	148,296,141.01	10,745,620.67	0.00
SERVICIOS PERSONALES (EJERCIDO)	0.00	0.00	67,317,791.18	64,519,626.14	2,798,165.04	0.00
MATERIALES Y SUMINISTROS (EJERCIDO)	0.00	0.00	3,944,877.50	2,843,150.37	1,101,727.13	0.00
SERVICIOS GENERALES (EJERCIDO)	0.00	0.00	11,868,202.18	11,832,846.98	35,355.20	0.00
TRANSFERENCIAS, ASIGNACIONES, SUBSIDIOS Y OTRAS AYUDAS (EJERCIDO)	0.00	0.00	25,976,903.64	25,834,679.21	142,224.43	0.00
BIENES MUEBLES, INMUEBLES E INTANGIBLES (EJERCIDO)	0.00	0.00	10,240.61	7,955.60	2,285.01	0.00
INVERSION PUBLICA (EJERCIDO)	0.00	0.00	7,760,734.79	7,646,877.28	113,857.51	0.00
PARTICIPACIONES Y APORTACIONES (EJERCIDO)	0.00	0.00	182,525.00	182,525.00	0.00	0.00
DEUDA PUBLICA (EJERCIDO)	0.00	0.00	41,980,486.78	35,428,480.43	6,552,006.35	0.00
PRESUPUESTO DE EGRESOS PAGADO	0.00	0.00	145,795,882.89	2,494,024.98	143,301,857.91	0.00
SERVICIOS PERSONALES (PAGADO)	0.00	0.00	63,392,060.26	1,800,357.23	61,591,703.03	0.00
MATERIALES Y SUMINISTROS (PAGADO)	0.00	0.00	2,730,555.40	13,453.53	2,717,101.87	0.00
SERVICIOS GENERALES (PAGADO)	0.00	0.00	11,462,513.46	680,214.22	10,782,299.24	0.00
TRANSFERENCIAS, ASIGNACIONES, SUBSIDIOS Y	0.00	0.00	24,946,910.66	0.00	24,946,910.66	0.00



MUNICIPIO DE TECOMAN, COL.
Sistema Integral de Contabilidad Gubernamental
BALANZA DE COMPROBACION
DEL 1 DE ENERO AL 30 DE ABRIL DE 2021

Descripción	Saldo Anterior		Movimientos		Saldo Actual	
	Debe	Haber	Debe	Haber	Debe	Haber
OTRAS AYUDAS (PAGADO)						
BIENES MUEBLES, INMUEBLES E INTANGIBLES (PAGADO)	0.00	0.00	5,960.40	0.00	5,960.40	0.00
INVERSION PUBLICA (PAGADO)	0.00	0.00	7,646,877.28	0.00	7,646,877.28	0.00
PARTICIPACIONES Y APORTACIONES (PAGADO)	0.00	0.00	182,525.00	0.00	182,525.00	0.00
DEUDA PUBLICA (PAGADO)	0.00	0.00	35,428,480.43	0.00	35,428,480.43	0.00
CUENTAS DE CIERRE PRESUPUESTARIO						
TOTAL:	904,016,302.68	904,016,302.68	2,973,622,419.30	2,973,622,419.30	2,017,552,306.85	2,017,552,306.85